

PRINCIPALES VARIABLES

TC Oficial: \$ 1.485,00 CCL: \$ 1.529,20 MEP: \$ 1.494,20 Brecha: 2,98%
Caución 1D: 21% Caución 7D: 23% Caución 14D: 32%

BONOS DEL TESORO NACIONAL AJUSTABLES POR CER

Ticker	Precio	TIR	TNA	Duration	Días al Vto.	Var.
TZXM6	\$ 197,60	4,4%	4,3%	0,22	84	0,15%
X29Y6	\$ 101,40	4,6%	4,5%	0,39	142	0,89%
TZX26	\$ 326,25	6,0%	5,8%	0,47	173	0,32%
TX26	\$ 1.172,00	5,8%	5,7%	0,58	302	0,60%
TZXO6	\$ 133,20	6,4%	6,2%	0,81	293	0,22%
X30N6	\$ 95,90	7,1%	6,9%	0,89	323	0,46%
TZXD6	\$ 233,55	6,7%	6,5%	0,93	338	0,30%
TZXM7	\$ 171,15	7,1%	6,8%	1,22	444	0,35%
TZXA7	\$ 93,75	7,6%	7,3%	1,31	473	-1,31%
TZX27	\$ 303,25	7,1%	6,9%	1,47	533	0,43%
TX28	\$ 1.663,00	7,5%	7,3%	1,51	1022	0,54%
TZXD7	\$ 214,90	7,7%	7,5%	1,93	698	-0,04%
TZX28	\$ 275,75	8,3%	8,0%	2,48	893	0,29%
DICP	\$ 43.185,00	8,4%	8,1%	3,53	2874	-0,01%
PARP	\$ 30.235,00	8,3%	8,0%	7,05	4674	0,11%
CUAP	\$ 38.110,00	8,2%	7,9%	10,44	7194	-0,43%

LETRAS Y BONOS DEL TESORO NACIONAL EN TASA FIJA

Ticker	Precio	TNA	TEM	Duration	Días al Vto.	Var.
S16E6	\$ 118,24	32,0%	2,34%	0,02	8	0,16%
T30E6	\$ 139,54	32,0%	2,34%	0,04	22	0,07%
T13F6	\$ 140,36	33,2%	2,42%	0,07	35	0,04%
S27F6	\$ 120,60	32,4%	2,37%	0,10	49	0,33%
S17A6	\$ 100,88	32,8%	2,39%	0,20	99	0,19%
S30A6	\$ 115,40	34,5%	2,50%	0,22	112	-0,26%
S29Y6	\$ 116,90	32,0%	2,34%	0,28	141	0,30%
T30I6	\$ 124,90	31,7%	2,32%	0,35	172	0,00%
S31G6	\$ 104,80	31,0%	2,27%	0,47	233	0,09%
TO26	\$ 91,95	31,3%	2,29%	0,54	282	-0,05%
S30O6	\$ 106,70	29,8%	2,20%	0,60	292	0,32%
S30N6	\$ 100,80	30,2%	2,22%	0,66	322	-0,49%
T15E7	\$ 119,75	29,5%	2,18%	0,76	367	0,16%
T30A7	\$ 106,75	30,1%	2,22%	0,97	472	0,32%
T31Y7	\$ 100,55	29,8%	2,20%	1,04	503	0,09%
TY30P	\$ 111,35	24,9%	1,9%	2,13	1583	0,45%

Sintéticos

Fecha	Dólar MTR	Lecap	TEA	TNA	Días al Vto.	Rend Directo
ene-26	1.486,500	1513,54	34,9%	30%	22	1,82%
feb-26	1.521,500	1551,55	15,7%	15%	49	1,97%
abr-26	1.595,500	1648,15	11,2%	11%	112	3,30%
may-26	1.627,000	1677,37	8,2%	8%	141	3,10%
jun-26	1.667,500	1722,74	7,2%	7%	172	3,31%
ago-26	1.750,000	1807,90	5,2%	5%	233	3,31%
oct-26	1.830,000	1884,32	3,7%	4%	292	2,97%

LETRAS Y BONOS DEL TESORO NACIONAL AJUSTABLES POR EL TIPO DE CAMBIO

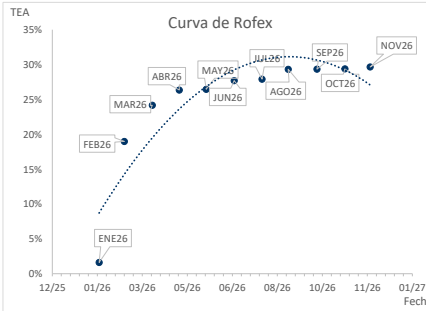
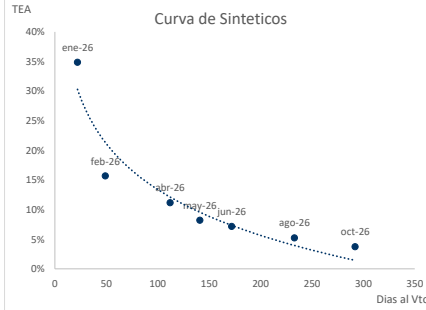
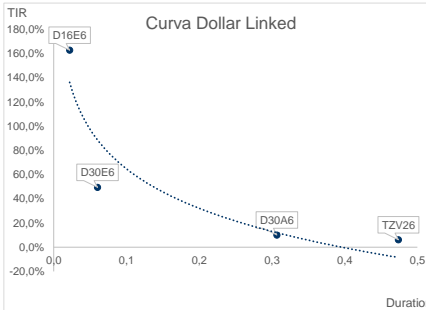
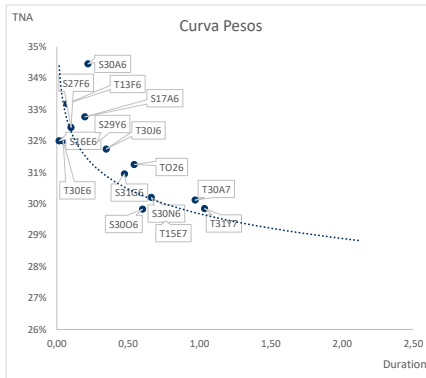
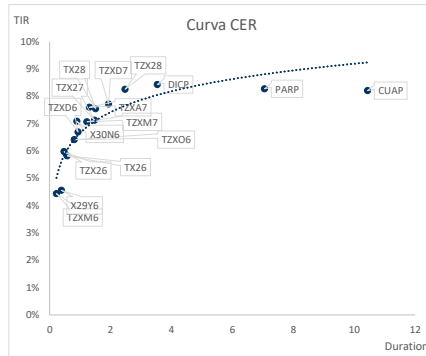
Ticker	Precio	TIR	TNA	Duration	Días al Vto.	Var.
D16E6	\$ 145.390,00	162,7%	100,6%	0,02	8	0,00%
D30E6	\$ 144.950,00	49,4%	40,8%	0,06	22	-0,13%
D30A6	\$ 144.200,00	10,0%	9,6%	0,31	112	-0,03%
TZV26	\$ 144.400,00	6,1%	5,9%	0,47	172	0,48%

BONOS SOBERANOS

Ticker	Precio	Paridad	TNA	Duration	Current Yield	Var.
AL29D	\$ 71,29	89%	8,0%	1,63	1,05%	0,09%
AL30D	\$ 67,08	84%	9,2%	2,05	0,85%	-0,02%
AN29D	\$ 90,75	91%	9,0%	3,48	6,41%	0,49%
AL35D	\$ 76,19	75%	9,4%	5,80	5,41%	-0,61%
AE38D	\$ 79,25	77%	9,7%	4,98	6,31%	-0,37%
AL41D	\$ 72,40	71%	9,1%	6,34	4,83%	-0,13%
GD29D	\$ 73,20	91%	6,5%	1,65	1,02%	-0,32%
GD30D	\$ 69,90	87%	7,3%	2,09	0,82%	-0,28%
GD35D	\$ 78,20	77%	9,0%	5,83	5,27%	-0,28%
GD38D	\$ 81,80	80%	9,0%	5,05	6,11%	-0,60%
GD41D	\$ 72,35	71%	9,1%	6,34	4,84%	-0,34%
GD46D	\$ 71,61	75%	8,7%	6,39	5,31%	-0,09%

FUTUROS DE DÓLAR - ROFEX

Días	Vto	Precio	Devaluación Directa	TEA	TNA	Var.
ENE26	30/01/2026	1.486,500	0,10%	1,6%	1,6%	-4,5
FEB26	27/02/2026	1.521,500	2,46%	19,0%	17,6%	-3,0
MAR26	30/03/2026	1.559,000	4,98%	24,2%	22,2%	-1,0
ABR26	29/04/2026	1.595,500	7,44%	26,4%	24,2%	-3,0
MAY26	29/05/2026	1.627,000	9,56%	26,5%	24,6%	0,0
JUN26	29/06/2026	1.667,500	12,29%	27,7%	25,9%	-5,0
JUL26	30/07/2026	1.704,000	14,75%	27,9%	26,4%	0,0
AGO26	28/08/2026	1.750,000	17,85%	29,3%	28,0%	0,0
SEP26	29/09/2026	1.790,000	20,54%	29,3%	28,3%	0,0
OCT26	30/10/2026	1.830,000	23,23%	29,4%	28,6%	0,0
NOV26	27/11/2026	1.870,000	25,93%	29,7%	29,2%	0,0



GRUPO IEB

Av. del Libertador 498. Piso 10 - Torre IEB (1001) C.A.B.A.

Tel: (+54 11) 5353-5500

<https://www.grupopib.com.ar/>

Este documento es distribuido al sólo efecto informativo, siendo propiedad de Inverin en Bolsa S.A. ("IEB"). No podrá ser distribuido ni reproducido sin autorización previa de IEB. La información incorporada en este documento proviene de fuentes públicas, siendo que IEB no ha sometido a las mismas a un proceso de auditoría, no otorga garantía de veracidad y/o exactitud sobre la misma, ni asume obligación alguna de actualizar la misma. Se advierte que parte de la información del presente documento está constituida por estimaciones futuras. Debido a riesgos e incertidumbres, los resultados reales o el desempeño de los valores negociables podrían diferir de dichas estimaciones. Además, todas las opiniones y estimaciones aquí expresadas están sujetas a cambios sin previo aviso. Los rendimientos pasados manifestados por valores negociables son un indicador y no implican, promesas de rendimientos futuros. IEB, sus ejecutivos u otros empleados, podrán hacer comentarios de mercado, orales o escritos, o transacciones que reflejen una opinión distinta a aquellas expresadas en el presente documento. El contenido de este documento no podrá ser considerado como una oferta, invitación o solicitud de ningún tipo para realizar actividades con valores negociables y otros activos financieros. Tampoco constituye en sí una recomendación de contratación de servicios o inversiones específicas. El receptor deberá basarse exclusivamente en su propia investigación, evaluación y juicio independiente para tomar una decisión relativa a la inversión, con el debido y previo asesoramiento legal e impositivo. IEB es un Agente de Liquidación y Compensación - Integral registrado bajo la matrícula n° 246, y Agente de Colocación y Distribución Integral de FCI registrado bajo la matrícula n° 58, en ambos casos de la CNV. Además, IEB es miembro de Bolsa y Mercados Argentinos S.A. (BMA) n° 203, Mercado a Término de Rosario S.A. (ROFEX S.A) n° 313, Mercado Abierto Electrónico S.A. (MAE) n° 1695, y Mercado Argentino de Valores S.A. (IMAV) n° 546.