

## PRINCIPALES VARIABLES

TC Oficial: \$ 1.489,00 CCL: \$ 1.613,10 MEP: \$ 1.586,60 Brecha: 8,33%

## BONOS DEL TESORO NACIONAL AJUSTABLES POR CER

Ticker	Precio	TIR	TNA	Duration	Días al Vto.	Var.
TZK05	\$ 131,70	39,3%	33,6%	0,02	9	0,12%
TX05	\$ 1.366,50	46,2%	38,6%	0,05	17	0,14%
TZK05	\$ 225,55	32,7%	28,6%	0,15	53	0,13%
TZKM6	\$ 174,80	19,6%	18,1%	0,44	159	0,63%
TZK26	\$ 281,95	19,1%	17,6%	0,68	248	0,28%
TZK06	\$ 111,60	18,6%	17,1%	1,02	368	0,26%
TX26	\$ 1.561,50	21,6%	19,7%	0,51	17	0,12%
TZK26	\$ 194,00	18,2%	16,9%	1,15	413	0,00%
TZKM7	\$ 140,45	17,2%	15,9%	1,44	519	0,39%
TZK27	\$ 242,60	17,4%	16,1%	1,68	608	0,45%
TZK07	\$ 170,50	16,1%	15,1%	2,15	773	0,00%
TZK28	\$ 209,50	16,8%	15,6%	2,69	968	-1,13%
TX28	\$ 1.601,00	19,5%	17,9%	1,33	17	1,26%
DICP	\$ 36.040,00	15,5%	14,5%	3,02	69	0,38%
CUAP	\$ 24.950,00	12,4%	11,8%	8,90	69	1,44%
PARP	\$ 20.095,00	13,5%	12,7%	6,67	159	1,74%

## LETRAS Y BONOS DEL TESORO NACIONAL EN TASA FIJA

Ticker	Precio	TNA	TEM	Duration	Días al Vto.	Var.
S3105	\$ 131,27	54,8%	4,57%	0,02	8,00	0,18%
S10N5	\$ 119,16	57,7%	4,81%	0,05	18,00	0,09%
S28N5	\$ 117,48	52,3%	4,36%	0,10	36,00	0,00%
T1505	\$ 158,80	51,4%	4,28%	0,15	53,00	0,04%
S16E6	\$ 106,00	51,0%	4,25%	0,23	85,00	-0,23%
T30E6	\$ 125,00	48,5%	4,05%	0,27	99,00	0,08%
T13F6	\$ 125,05	48,7%	4,06%	0,31	113,00	0,12%
S27F6	\$ 125,90	-2,2%	-0,18%	0,35	127,00	0,00%
S29Y6	\$ 104,75	39,4%	3,28%	0,60	218,00	1,68%
T30I6	\$ 110,10	40,8%	3,40%	0,68	250,00	1,00%
TO26	\$ 75,99	44,9%	3,74%	0,95	176,00	1,86%
T15E7	\$ 99,50	39,6%	3,30%	1,24	449,00	0,00%
TY30P	\$ 99,75	32,5%	2,71%	2,38	38,00	1,26%

## BONOS DEL TESORO NACIONAL DUALES

Ticker	Precio	TNA - TAMAR	TNA - FIJA	Duration	Días al Vto.	Var.
TTM26	\$ 125,45	51,0%	18,3%	0,39	145,00	0,36%
TTJ26	\$ 120,80	51,2%	26,6%	0,68	251,00	0,70%
TTS26	\$ 116,20	52,5%	30,4%	0,90	328,00	0,43%
TTD26	\$ 111,20	53,4%	32,8%	1,15	419,00	0,72%

## LETRAS DEL TESORO NACIONAL TAMAR

Ticker	Precio	TNA	TEM	Duration	Días al Vto.	Var.
M10N5	\$ 111,10	49,0%	4,3%	0,05	18,00	0,18%
M16E6	\$ 113,00	44,4%	3,9%	0,23	84,00	0,08%

## BOPREALES

Ticker	Precio	TNA	Duration	Paridad	Prox. Cupón	Var.
BP87D	\$ 97,40	15,4%	0,44	95,1%	31/10/2025	0,51%
BPC7D	\$ 88,41	15,7%	1,24	86,3%	31/10/2025	-0,32%
BP07D	\$ 88,17	14,4%	1,44	86,1%	31/10/2025	-1,04%
BPY6D	\$ 101,60	-0,3%	0,35	101,2%	30/11/2025	0,44%

## LETRAS Y BONOS DEL TESORO NACIONAL AJUSTABLES POR EL TIPO DE CAMBIO

Ticker	Precio	TIR	TNA	Duration	Días al Vto.	Var.
D3105	\$ 143.250,00	484,1%	283,4%	0,00	9	0,10%
D28N5	\$ 145.950,00	22,5%	21,4%	0,08	37	-1,28%
TZV05	\$ 147.390,00	7,3%	7,1%	0,14	54	-0,74%
D16E6	\$ 146.750,00	6,4%	6,3%	0,23	86	-0,44%
D30A6	\$ 148.490,00	0,5%	0,5%	0,52	190	0,33%
TZV26	\$ 144.500,00	4,5%	4,4%	0,66	251	0,92%

## BONOS SOBERANOS

Ticker	Precio	Paridad	TNA	Duration	Current Yield	Var.
AL29D	\$ 50,18	76%	29,6%	1,21	1,23%	-2,66%
AL30D	\$ 54,20	68%	19,3%	1,73	1,05%	-2,78%
AL35D	\$ 52,40	52%	16,3%	4,80	7,87%	-1,87%
AE38D	\$ 53,50	53%	18,4%	3,74	9,35%	-2,30%
AL41D	\$ 49,75	49%	15,7%	4,90	7,04%	-1,50%
GD29D	\$ 61,00	76%	16,5%	1,49	1,23%	0,00%
GD30D	\$ 58,00	69%	15,9%	1,84	1,03%	-0,82%
GD35D	\$ 56,99	56%	14,7%	4,96	7,24%	-1,05%
GD38D	\$ 61,91	61%	14,9%	4,11	8,08%	-0,38%
GD41D	\$ 53,80	53%	14,2%	5,13	6,51%	-0,38%
GD46D	\$ 53,61	57%	13,8%	4,81	7,10%	-2,70%

## FUTUROS DE DÓLAR - ROFEX

Días	Vto	Precio	Devaluación Directa	TEA	TNA	Var.
DLR/OCT25	30/10/2025	1494,50	0,4%	18,3%	16,9%	-6,0
DLR/NOV25	28/11/2025	1550,00	4,1%	48,6%	40,4%	-11,0
DLR/DIC25	30/12/2025	1595,00	7,1%	43,9%	37,7%	-14,0
DLR/ENE26	30/1/2026	1636,00	9,9%	41,0%	36,0%	-24,0
DLR/FEB26	27/2/2026	1667,50	12,0%	38,1%	34,2%	-25,0
DLR/MAR26	30/3/2026	1709,00	14,8%	37,2%	33,9%	-21,0
DLR/ABR26	29/4/2026	1740,00	16,9%	35,1%	32,6%	-20,5
DLR/MAY26	29/5/2026	1770,00	18,9%	33,4%	31,5%	-25,5
DLR/JUN26	29/6/2026	1800,00	20,9%	31,9%	30,5%	-35,5
DLR/JUL26	30/7/2026	1870,00	25,6%	34,4%	33,2%	0,0
DLR/AGO26	28/8/2026	1940,00	30,3%	36,6%	35,7%	0,0

## GRUPO IEB

Av. del Libertador 498. Piso 10 - Torre IEB (1001) C.A.B.A.

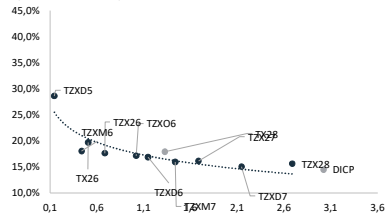
Tel: (+54 11) 5353-5500

<https://www.grupoieb.com.ar/>

Este documento es distribuido al sólo efecto informativo, siendo propiedad de Invertir en Bolsa S.A. ("IEB"). No podrá ser distribuido ni reproducido sin autorización previa de IEB. La información incorporada en este documento proviene de fuentes públicas, siendo que IEB no ha sometido a las mismas a un proceso de auditoría, no otorga garantía de veracidad y/o exactitud sobre la misma, ni asume obligación alguna de actualizarla misma. Se advierte que parte de la información del presente documento está constituida por estimaciones futuras. Debido a riesgos e incertidumbres, los resultados reales o el desempeño de los valores negociables podrían diferir de dichas estimaciones. Además, todas las opiniones y estimaciones aquí expresadas están sujetas a cambios sin previo aviso. Los rendimientos pasados manifestados por valores negociables son un indicador y no implican, promueven de rendimientos futuros. IEB, sus ejecutivos u otros empleados, podrán hacer comentarios de mercado, orales o escritos, o transacciones que reflejen una opinión distinta a aquellas expresadas en el presente documento. El contenido de este documento no podrá ser considerado como una oferta, invitación o solicitud de ningún tipo para realizar actividades con valores negociables y otros activos financieros. Tampoco constituye en sí una recomendación de contratación de servicios o inversiones específicas. El receptor deberá basarse exclusivamente en su propia investigación, evaluación y juicio independiente para tomar una decisión relativa a la inversión, con el debido y previo asesoramiento legal e impositivo. IEB es un Agente de Liquidación y Compensación - Integral registrado bajo la matrícula n° 246, y Agente de Colocación y Distribución Integral de FCI registrado bajo la matrícula n° 59, en ambos casos de la CNE. Además, IEB es miembro de Bolsa y Mercados Argentinos S.A. (BMA) n° 203, Mercado a Término de Rosario S.A. (ROFEX S.A.) n° 313, Mercado Abierto Electrónico S.A. (MAE) n° 5695, y Mercado Argentino de Valores S.A. (MAV) n° 546.

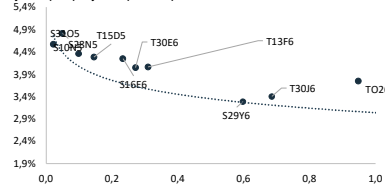
## Curva CER - Linkers

Eje Ver. (CER + TEA) - Eje Hor. (Duration)



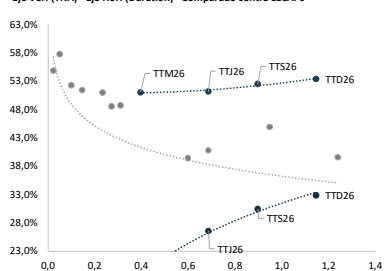
## Curva LECAPs

Eje Ver. (TEM) - Eje Hor. (Duration)



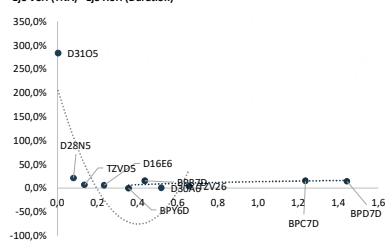
## Curva Duales

Eje Ver. (TNA) - Eje Hor. (Duration) - Comparado contra LECAPs



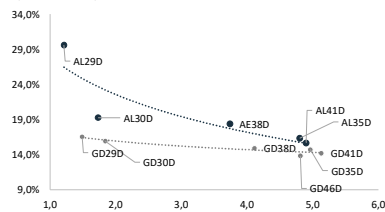
## Curva BOPREAL - DLK

Eje Ver. (TNA) - Eje Hor. (Duration)



## Curva BONARES - GLOBALES

Eje Ver. (TNA) - Eje Hor. (Duration)



## Curva Futuros

Eje Ver. (TNA) - Eje Hor. (Fecha)

