

PRINCIPALES VARIABLES

TC Oficial: \$ 1.380,00 CCL: \$ 1.460,60 MEP: \$ 1.435,00 Brecha: 5,84%

BONOS DEL TESORO NACIONAL AJUSTABLES POR CER

Ticker	Precio	TIR	TNA	Duration	Días al Vto.	Var.
TZX05	\$ 130,45	40,5%	34,5%	0,04	15	0,34%
TX25	\$ 1.358,00	37,7%	32,4%	0,06	23	1,87%
TZX05	\$ 222,30	37,8%	32,5%	0,16	59	1,04%
TZXM6	\$ 170,00	25,4%	22,8%	0,45	165	0,86%
TZX26	\$ 272,35	24,0%	21,7%	0,70	254	0,87%
TZX06	\$ 107,15	22,5%	20,5%	1,04	374	0,14%
TX26	\$ 1.515,00	27,1%	24,2%	0,51	23	1,06%
TZXD6	\$ 187,20	21,2%	19,4%	1,16	419	0,64%
TZXM7	\$ 137,00	18,7%	17,2%	1,45	525	1,10%
TZX27	\$ 237,00	18,6%	17,2%	1,70	614	1,30%
TZXD7	\$ 165,85	17,3%	16,1%	2,16	779	0,51%
TZX28	\$ 206,00	17,2%	16,0%	2,70	974	3,51%
TX28	\$ 1.533,50	22,7%	20,6%	1,31	23	0,78%
DICP	\$ 34.900,00	16,5%	15,3%	2,99	75	0,51%
CUAP	\$ 24.000,00	12,8%	12,1%	8,78	75	-0,04%
PARP	\$ 19.210,00	14,2%	13,3%	6,61	165	-0,72%

LETRAS Y BONOS DEL TESORO NACIONAL EN TASA FIJA

Ticker	Precio	TNA	TEM	Duration	Días al Vto.	Var.
S3105	\$ 130,15	54,1%	4,51%	0,04	14,00	0,80%
S10N5	\$ 118,20	55,9%	4,65%	0,07	24,00	0,58%
S28N5	\$ 116,50	52,2%	4,35%	0,12	42,00	0,43%
T15D5	\$ 156,95	53,6%	4,47%	0,16	59,00	0,67%
S16E6	\$ 107,47	41,8%	3,48%	0,25	91,00	2,34%
T30E6	\$ 124,80	46,3%	3,86%	0,29	105,00	1,54%
T13F6	\$ 124,70	47,1%	3,92%	0,33	119,00	0,44%
S27F6	\$ 116,10	20,4%	1,70%	0,36	133,00	0,08%
S29V6	\$ 100,30	45,7%	3,80%	0,61	224,00	0,46%
T30I6	\$ 106,80	44,3%	3,69%	0,70	256,00	1,23%
TO26	\$ 73,79	59,3%	4,95%	0,86	0,00	0,19%
T15E7	\$ 96,25	41,8%	3,48%	1,25	455,00	0,36%
TY30P	\$ 96,50	33,7%	2,81%	2,36	44,00	0,52%

BONOS DEL TESORO NACIONAL DUALES

Ticker	Precio	TNA - TAMAR	TNA - FIJA	Duration	Días al Vto.	Var.
TTM26	\$ 123,10	53,2%	22,3%	0,41	151,00	0,94%
TTJ26	\$ 117,00	54,3%	30,6%	0,70	257,00	1,51%
TTS26	\$ 113,00	54,4%	33,0%	0,91	334,00	1,80%
TTD26	\$ 109,70	53,5%	33,6%	1,16	425,00	-0,45%

LETRAS DEL TESORO NACIONAL TAMAR

Ticker	Precio	TNA	TEM	Duration	Días al Vto.	Var.
M10N5	\$ 109,45	61,2%	5,4%	0,07	24,00	1,57%
M16E6	\$ 112,45	43,8%	3,8%	0,25	90,00	1,85%

BOPREALES

Ticker	Precio	TNA	Duration	Paridad	Prox. Cupón	Var.
BPB7D	\$ 97,75	14,2%	0,45	95,5%	31/10/2025	0,20%
BPC7D	\$ 90,60	13,7%	1,27	88,5%	31/10/2025	-0,65%
BPD7D	\$ 90,51	12,6%	1,48	88,5%	31/10/2025	0,56%
BPV6D	\$ 100,50	2,7%	0,36	100,1%	30/11/2025	0,50%

LETRAS Y BONOS DEL TESORO NACIONAL AJUSTABLES POR EL TIPO DE CAMBIO

Ticker	Precio	TIR	TNA	Duration	Días al Vto.	Var.
D3105	\$ 136.000,00	46,3%	41,9%	0,03	15	3,34%
D28N5	\$ 138.000,00	0,0%	0,0%	0,12	43	1,99%
TZVD5	\$ 138.500,00	-2,2%	-2,2%	0,17	60	2,66%
D16E6	\$ 137.990,00	0,0%	0,0%	0,25	92	3,13%
D30A6	\$ 139.000,00	-1,3%	-1,3%	0,53	196	2,96%
TZV26	\$ 137.240,00	0,8%	0,8%	0,70	257	1,71%

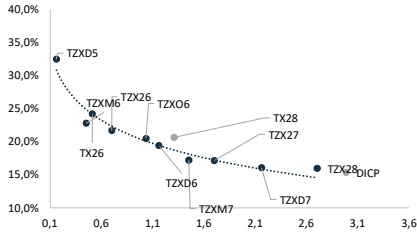
BONOS SOBERANOS

Ticker	Precio	Paridad	TNA	Duration	Current Yield	Var.
AL29D	\$ 55,48	77%	22,4%	1,37	1,21%	0,59%
AL30D	\$ 57,21	71%	16,3%	1,84	1,00%	-1,00%
AL35D	\$ 55,24	55%	15,3%	4,92	7,47%	-1,95%
AE38D	\$ 56,85	56%	16,8%	3,91	8,80%	-1,72%
AL41D	\$ 53,10	53%	14,4%	5,11	6,59%	-1,64%
GD29D	\$ 62,01	77%	15,4%	1,53	1,21%	-1,55%
GD30D	\$ 59,29	70%	14,7%	1,89	1,01%	-0,68%
GD35D	\$ 58,86	58%	14,1%	5,04	7,01%	-1,55%
GD38D	\$ 64,00	63%	14,1%	4,22	7,81%	-0,68%
GD41D	\$ 55,36	55%	13,6%	5,23	6,32%	-2,00%
GD46D	\$ 56,80	60%	12,7%	5,09	6,70%	-1,38%

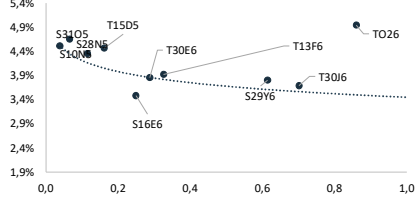
FUTUROS DE DÓLAR - ROFEX

Días	Vto	Precio	Devaluación Directa	TEA	TNA	Var.
DLR/OCT25	30/10/2025	1440,00	4,3%	203,3%	113,4%	11,5
DLR/NOV25	28/11/2025	1502,00	8,8%	105,3%	75,0%	11,0
DLR/DIC25	30/12/2025	1550,00	12,3%	76,0%	60,0%	12,0
DLR/ENE26	30/1/2026	1591,00	15,3%	63,2%	52,6%	11,5
DLR/FEB26	27/2/2026	1625,50	17,8%	56,2%	48,5%	10,0
DLR/MAR26	30/3/2026	1664,50	20,6%	51,4%	45,6%	15,0
DLR/ABR26	29/4/2026	1700,00	23,2%	47,8%	43,4%	25,0
DLR/MAY26	29/5/2026	1735,00	25,7%	45,0%	41,7%	23,0
DLR/JUN26	29/6/2026	1760,00	27,5%	41,5%	39,3%	18,0
DLR/JUL26	30/7/2026	1774,00	28,6%	37,6%	36,3%	0,0
DLR/AGO26	28/8/2026	1843,00	33,6%	39,7%	38,8%	0,0

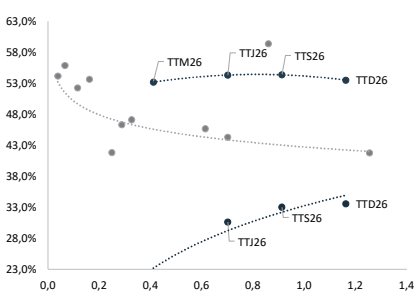
Curva CER - Linkers
 Eje Ver. (CER + TEA) - Eje Hor. (Duration)



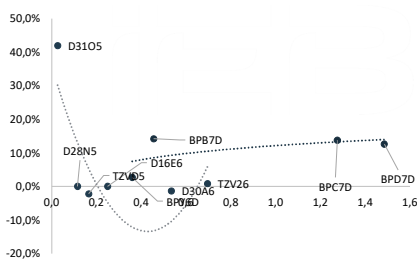
Curva LECAPs
 Eje Ver. (TEM) - Eje Hor. (Duration)



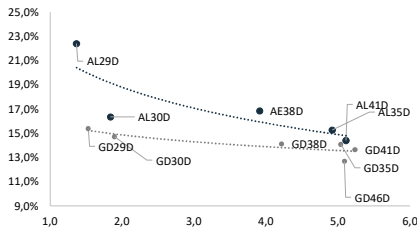
Curva Duales
 Eje Ver. (TNA) - Eje Hor. (Duration) - Comparado contra LECAPs



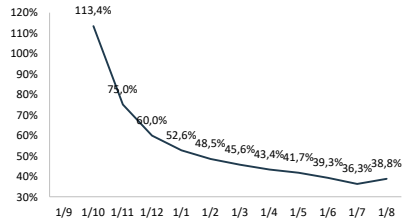
Curva BOPREAL - DLK
 Eje Ver. (TNA) - Eje Hor. (Duration)



Curva BONARES - GLOBALES
 Eje Ver. (TNA) - Eje Hor. (Duration)



Curva Futuros
 Eje Ver. (TNA) - Eje Hor. (Fecha)



GRUPO IEB

Av. del Libertador 498. Piso 10 - Torre IEB (1001) C.A.B.A.

Tel: (+54 11) 5353-5500

<https://www.grupoeib.com.ar/>