

PRINCIPALES VARIABLES

TC Oficial: \$ 1.351,00 CCL: \$ - MEP: \$ 1.408,50 Brecha: -100,00%

BONOS DEL TESORO NACIONAL AJUSTABLES POR CER

Ticker	Precio	TIR	TNA	Duration	Días al Vto.	Var.
TZX05	\$ 129,85	40,3%	34,3%	0,05	18	0,07%
TX25	\$ 1.350,00	40,4%	34,4%	0,07	26	-0,07%
TZXD5	\$ 222,50	33,5%	29,2%	0,17	62	0,00%
TZXM6	\$ 170,00	24,3%	22,0%	0,46	168	-0,58%
TZX26	\$ 273,75	22,5%	20,4%	0,71	257	0,14%
TZX06	\$ 107,90	21,3%	19,5%	1,04	377	-0,32%
TX26	\$ 1.520,00	25,4%	22,8%	0,52	26	-0,65%
TZXD6	\$ 187,90	20,5%	18,8%	1,17	422	0,75%
TZXM7	\$ 135,80	19,1%	17,6%	1,46	528	1,34%
TZX27	\$ 234,45	19,1%	17,6%	1,71	617	1,82%
TZXD7	\$ 165,75	17,2%	15,9%	2,17	782	-0,12%
TZX28	\$ 209,00	16,5%	15,3%	2,71	977	1,95%
TX28	\$ 1.548,00	21,5%	19,7%	1,33	26	-1,02%
DICP	\$ 35.200,00	16,0%	15,0%	3,02	78	-1,12%
CUAP	\$ 24.895,00	12,3%	11,7%	8,95	78	-2,37%
PARP	\$ 19.960,00	13,5%	12,7%	6,69	168	0,05%

LETRAS Y BONOS DEL TESORO NACIONAL EN TASA FIJA

Ticker	Precio	TNA	TEM	Duration	Días al Vto.	Var.
T1705	\$ 158,20	52,7%	4,39%	0,01	3,00	0,03%
S3105	\$ 129,40	57,3%	4,78%	0,05	17,00	-0,09%
S10N5	\$ 117,15	62,1%	5,18%	0,07	27,00	-0,34%
S28N5	\$ 115,35	57,1%	4,76%	0,12	45,00	-0,64%
T15D5	\$ 156,00	54,7%	4,56%	0,17	62,00	-1,67%
S16E6	\$ 107,00	42,2%	3,52%	0,26	94,00	-0,37%
T30E6	\$ 123,45	48,8%	4,07%	0,30	108,00	-1,63%
T13F6	\$ 123,70	48,4%	4,03%	0,33	122,00	-0,72%
S27F6	\$ 112,00	29,7%	2,48%	0,37	136,00	-5,88%
S29Y6	\$ 101,50	43,1%	3,59%	0,62	227,00	-0,68%
T30J6	\$ 108,30	41,7%	3,48%	0,71	259,00	0,51%
TO26	\$ 83,01	44,7%	3,73%	0,88	3,00	3,69%
T15E7	\$ 96,00	41,7%	3,47%	1,26	458,00	0,00%
TY30P	\$ 96,50	33,6%	2,80%	2,37	47,00	3,76%

BONOS DEL TESORO NACIONAL DUALES

Ticker	Precio	TNA - TAMAR	TNA - FIJA	Duration	Días al Vto.	Var.
TTM26	\$ 123,00	51,1%	22,0%	0,42	154,00	0,36%
TTJ26	\$ 117,45	52,2%	29,7%	0,71	260,00	1,20%
TTS26	\$ 112,70	53,4%	33,0%	0,92	337,00	1,53%
TTD26	\$ 108,70	53,2%	34,1%	1,17	428,00	0,64%

LETRAS DEL TESORO NACIONAL TAMAR

Ticker	Precio	TNA	TEM	Duration	Días al Vto.	Var.
M10N5	\$ 108,50	76,0%	6,7%	0,07	27,00	-0,09%
M16E6	\$ 108,50	61,4%	5,4%	0,26	93,00	0,69%

BOPREALES

Ticker	Precio	TNA	Duration	Paridad	Prox. Cupón	Var.
BPB7D	\$ 97,10	15,3%	0,46	94,9%	31/10/2025	-0,81%
BPC7D	\$ 91,82	12,7%	1,30	89,8%	31/10/2025	-0,72%
BPD7D	\$ 91,87	11,6%	1,51	89,8%	31/10/2025	-0,78%
BPY6D	\$ 99,80	4,5%	0,36	99,4%	30/11/2025	-1,38%

LETRAS Y BONOS DEL TESORO NACIONAL AJUSTABLES POR EL TIPO DE CAMBIO

Ticker	Precio	TIR	TNA	Duration	Días al Vto.	Var.
D3105	\$ 128.980,00	170,6%	129,0%	0,02	18	-2,28%
D28N5	\$ 132.900,00	14,2%	13,8%	0,11	46	-2,27%
TZVD5	\$ 132.900,00	10,1%	9,9%	0,15	63	-1,99%
D16E6	\$ 132.800,00	6,9%	6,8%	0,26	95	-3,62%
D30A6	\$ 143.000,00	-9,9%	-10,2%	0,54	199	1,41%
TZV26	\$ 133.960,00	1,2%	1,2%	0,70	260	-2,19%

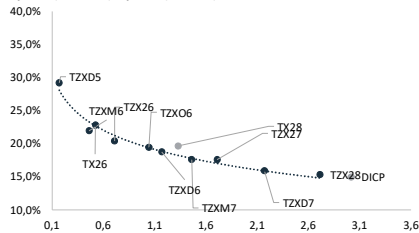
BONOS SOBERANOS

Ticker	Precio	Paridad	TNA	Duration	Current Yield	Var.
AL29D	\$ 56,53	81%	21,1%	1,40	1,15%	2,17%
AL30D	\$ 60,50	75%	13,5%	1,94	0,94%	1,59%
AL35D	\$ 60,35	60%	13,6%	5,09	6,84%	1,08%
AE38D	\$ 61,78	61%	14,9%	4,14	8,09%	2,96%
AL41D	\$ 57,75	57%	12,9%	5,37	6,06%	1,52%
GD29D	\$ 65,23	81%	12,3%	1,61	1,15%	0,19%
GD30D	\$ 62,55	74%	12,1%	1,99	0,96%	2,20%
GD35D	\$ 63,07	62%	12,8%	5,18	6,54%	1,72%
GD38D	\$ 67,52	67%	12,9%	4,37	7,41%	4,11%
GD41D	\$ 59,82	59%	12,3%	5,48	5,85%	2,16%
GD46D	\$ 58,31	62%	12,2%	5,22	6,53%	-0,32%

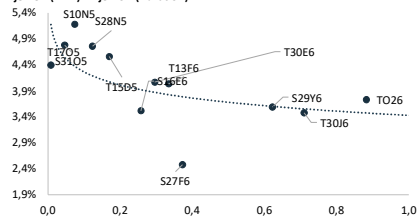
FUTUROS DE DÓLAR - ROFEX

Días	Vto	Precio	Devaluación Directa	TEA	TNA	Var.
DLR/OCT25	30/10/2025	1363,00	0,9%	20,9%	19,1%	-82,5
DLR/NOV25	28/11/2025	1430,00	5,8%	57,0%	46,4%	-94,5
DLR/DIC25	30/12/2025	1486,00	10,0%	56,2%	46,8%	-92,0
DLR/ENE26	30/1/2026	1531,50	13,4%	52,2%	44,7%	-90,5
DLR/FEB26	27/2/2026	1561,00	15,5%	47,0%	41,4%	-89,0
DLR/MAR26	30/3/2026	1585,00	17,3%	41,5%	37,6%	-112,0
DLR/ABR26	29/4/2026	1620,00	19,9%	39,8%	36,7%	-106,0
DLR/MAY26	29/5/2026	1655,00	22,5%	38,4%	36,0%	-100,0
DLR/JUN26	29/6/2026	1696,00	25,5%	37,8%	36,0%	-94,0
DLR/JUL26	30/7/2026	1715,50	27,0%	35,1%	34,0%	-122,0
DLR/AGO26	28/8/2026	1920,00	42,1%	49,5%	48,2%	0,0

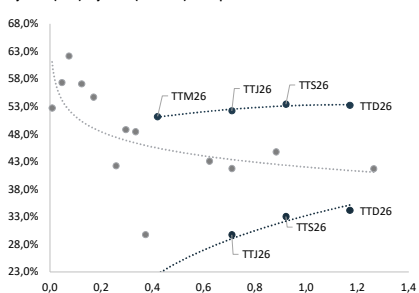
Curva CER - Linkers
Eje Ver. (CER + TEA) - Eje Hor. (Duration)



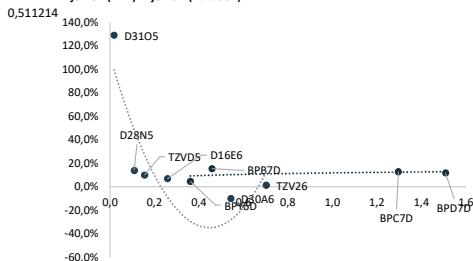
Curva LECAPs
Eje Ver. (TEM) - Eje Hor. (Duration)



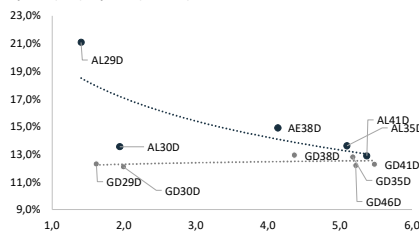
Curva Duales
Eje Ver. (TNA) - Eje Hor. (Duration) - Comparado contra LECAPs



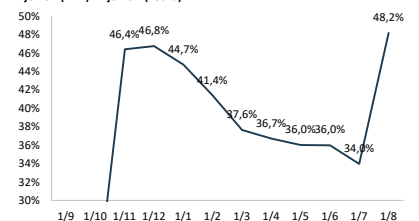
Curva BOPREAL - DLK
Eje Ver. (TNA) - Eje Hor. (Duration)



Curva BONARES - GLOBALES
Eje Ver. (TNA) - Eje Hor. (Duration)



Curva Futuros
Eje Ver. (TNA) - Eje Hor. (Fecha)



GRUPO IEB

Av. del Libertador 498. Piso 10 - Torre IEB (1001) C.A.B.A.

Tel: (+54 11) 5353-5500

<https://www.grupoleb.com.ar/>