

PRINCIPALES VARIABLES

TC Oficial:	\$	1.469,00	CCL:	\$	1.464,00	MEP:	\$	1.473,70	Brecha:	-0,34%
Caución 1D:		35%	Caución 5D:		-	Caución 12D:		-		

BONOS DEL TESORO NACIONAL AJUSTABLES POR CER

Ticker	Precio	TIR	TNA	Duration	Días al Vto.	Var.
TXZ05	\$ 127,00	19,9%	18,3%	0,12	45	0,75%
TX25	\$ 1.315,00	26,7%	23,9%	0,14	53	-1,05%
TXD05	\$ 218,65	23,0%	20,9%	0,24	89	0,06%
TXZM6	\$ 166,75	21,4%	19,5%	0,53	195	0,15%
TXZ26	\$ 267,05	21,5%	19,6%	0,78	284	0,11%
TXZ06	\$ 104,35	21,6%	19,7%	1,12	404	-0,61%
TX26	\$ 1.495,00	21,9%	20,0%	0,60	53	-0,13%
TXD06	\$ 182,20	20,6%	18,9%	1,24	449	0,10%
TXZM7	\$ 130,50	19,9%	18,3%	1,53	555	-2,02%
TXZ27	\$ 229,95	18,5%	17,1%	1,78	644	-0,02%
TXD07	\$ 158,20	18,1%	16,8%	2,24	809	-0,31%
TXZ28	\$ 200,95	17,0%	15,8%	2,79	1004	-2,92%
TX28	\$ 1.544,50	19,2%	17,7%	1,43	53	0,32%
DICP	\$ 34.200,00	16,1%	15,0%	3,08	105	0,08%
CUAP	\$ 24.965,00	12,0%	11,4%	9,13	105	0,18%
PARP	\$ 20.145,00	13,2%	12,5%	6,66	14	0,47%

LETRAS Y BONOS DEL TESORO NACIONAL EN TASA FIJA

Ticker	Precio	TNA	TEM	Duration	Días al Vto.	Var.
S3055	\$ 157,72	36,2%	3,01%	0,04	13,00	0,10%
T1705	\$ 154,30	36,1%	3,01%	0,08	30,00	0,25%
S3105	\$ 126,30	42,5%	3,54%	0,12	44,00	0,35%
S10N5	\$ 115,26	42,0%	3,50%	0,15	54,00	0,80%
S28N5	\$ 113,80	42,5%	3,54%	0,20	72,00	0,61%
T15D5	\$ 153,50	44,7%	3,73%	0,24	89,00	0,85%
S16E6	\$ 103,39	43,3%	3,61%	0,33	121,00	-0,44%
T30E6	\$ 119,20	48,7%	4,06%	0,37	135,00	0,59%
T13F6	\$ 119,25	48,8%	4,07%	0,41	149,00	0,33%
S29Y6	\$ 97,40	44,5%	3,71%	0,70	254,00	-0,04%
T30J6	\$ 101,65	46,1%	3,84%	0,78	286,00	-0,04%
TO26	\$ 80,00	45,2%	3,77%	0,96	30,00	-3,03%
T15E7	\$ 92,50	42,2%	3,52%	1,34	485,00	0,00%
TY30P	\$ 89,16	35,9%	2,99%	2,38	74,00	-0,10%

BONOS DEL TESORO NACIONAL DUALES

Ticker	Precio	TNA - TAMAR	TNA - FIJA	Duration	Días al Vto.	Var.
TTM26	\$ 118,70	48,1%	26,1%	0,49	181,00	-0,25%
TTJ26	\$ 113,80	49,3%	31,0%	0,78	287,00	-0,74%
TS26	\$ 109,05	50,9%	33,9%	0,99	364,00	0,04%
TTD26	\$ 105,75	50,5%	34,3%	1,24	455,00	-1,90%

LETRAS DEL TESORO NACIONAL TAMAR

Ticker	Precio	TNA	TEM	Duration	Días al Vto.	Var.
M10N5	\$ 105,60	57,2%	5,0%	0,15	54,00	0,38%
M16E6	\$ 116,80	25,1%	2,2%	0,33	120,00	-1,43%

BOPREALES

Ticker	Precio	TNA	Duration	Paridad	Prox. Cupón	Var.
BPB7D	\$ 97,22	13,2%	0,53	95,4%	31/10/2025	1,69%
BPC7D	\$ 89,70	13,7%	1,35	88,0%	31/10/2025	2,40%
BPD7D	\$ 88,05	13,7%	1,54	86,4%	31/10/2025	2,35%
BPY6D	\$ 99,75	3,9%	0,43	99,6%	30/11/2025	0,75%

LETRAS Y BONOS DEL TESORO NACIONAL AJUSTABLES POR EL TIPO DE CAMBIO

Ticker	Precio	TIR	TNA	Duration	Días al Vto.	Var.
D3105	\$ 144.000,00	21,2%	20,1%	0,10	45	-0,20%
TZV05	\$ 143.000,00	11,7%	11,3%	0,22	90	-0,34%
D1666	\$ 141.380,00	12,2%	11,9%	0,33	122	-0,64%
TZV26	\$ 133.700,00	12,8%	12,4%	0,69	287	0,45%

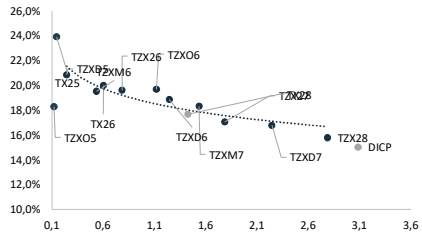
BONOS SOBERANOS

Ticker	Precio	Paridad	TNA	Duration	Current Yield	Var.
AL29D	\$ 54,03	73%	23,0%	1,42	1,28%	5,05%
AL30D	\$ 51,38	64%	21,1%	1,76	1,11%	3,11%
AL35D	\$ 52,31	52%	16,1%	4,91	7,89%	4,62%
AE38D	\$ 53,15	53%	18,1%	3,85	9,41%	6,32%
AL41D	\$ 49,21	49%	15,6%	4,99	7,11%	4,47%
GD29D	\$ 58,42	73%	18,2%	1,53	1,28%	5,45%
GD30D	\$ 55,02	65%	17,8%	1,86	1,09%	2,07%
GD35D	\$ 55,48	55%	15,0%	5,02	7,44%	5,67%
GD38D	\$ 58,90	58%	15,7%	4,10	8,49%	3,31%
GD41D	\$ 52,36	52%	14,4%	5,17	6,68%	4,32%
GD46D	\$ 50,40	54%	14,8%	4,69	7,55%	2,23%

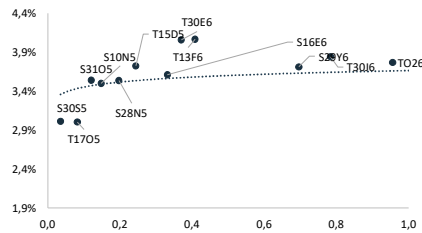
FUTUROS DE DÓLAR - ROFEX

Días	Vto	Precio	Devaluación Directa	TEA	TNA	Var.
DLR/SEP25	29/9/2025	1467,50	-0,1%	-2,8%	-2,9%	-11,5
DLR/OCT25	30/10/2025	1524,00	3,7%	35,7%	31,1%	-20,0
DLR/NOV25	28/11/2025	1573,00	7,1%	40,8%	35,4%	-20,5
DLR/DIC25	30/12/2025	1611,50	9,7%	38,0%	33,7%	-23,5
DLR/ENE26	30/1/2026	1650,00	12,3%	36,6%	33,1%	-25,0
DLR/FEB26	27/2/2026	1678,00	14,2%	34,5%	31,7%	-32,0
DLR/MAR26	30/3/2026	1710,00	16,4%	32,9%	30,7%	-30,0
DLR/ABR26	29/4/2026	1740,00	18,4%	31,6%	29,9%	-30,0
DLR/MAY26	29/5/2026	1770,00	20,5%	30,6%	29,3%	-32,0
DLR/JUN26	29/6/2026	1806,50	23,0%	30,2%	29,3%	-27,5
DLR/JUL26	30/7/2026	1854,00	26,2%	30,7%	30,2%	-18,0
DLR/AGO26	28/8/2026	1897,00	29,1%	31,0%	30,7%	-14,0

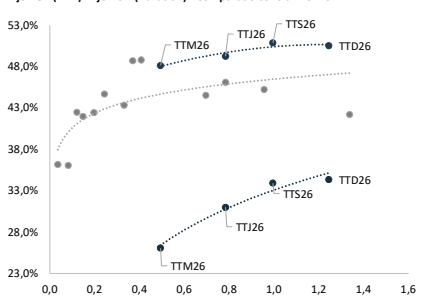
Curva CER - Linkers
Eje Ver. (CER + TEA) - Eje Hor. (Duration)



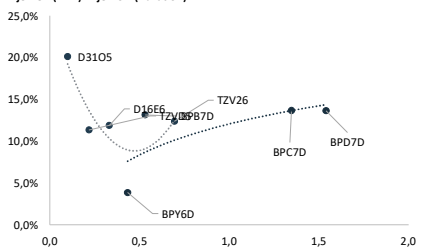
Curva LECAPs
Eje Ver. (TEM) - Eje Hor. (Duration)



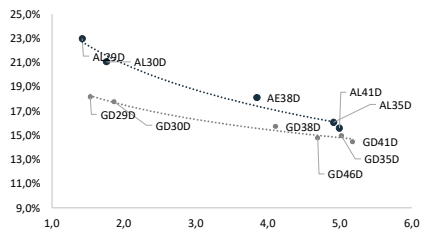
Curva Duales
Eje Ver. (TNA) - Eje Hor. (Duration) - Comparado contra LECAPs



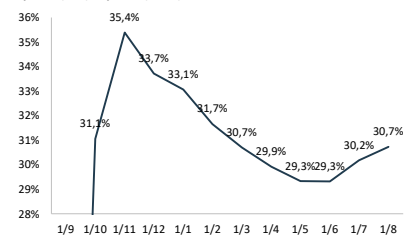
Curva BOPREAL - DLK
Eje Ver. (TNA) - Eje Hor. (Duration)



Curva BONARES - GLOBALES
Eje Ver. (TNA) - Eje Hor. (Duration)



Curva Futuros
Eje Ver. (TNA) - Eje Hor. (Fecha)



GRUPO IEB

Av. del Libertador 498. Piso 10 - Torre IEB (1001) C.A.B.A.

Tel: (+54 11) 5353-5500

<https://www.grupoieb.com.ar/>

Todo documento es distribuido al solo efecto informativo, siendo la misma propiedad de la Bolsa de SA ("BSA"). No podrá ser distribuido ni reproducido sin autorización previa de IEB. La información incorporada en este documento proviene de fuentes públicas, siendo que IEB no garantiza la exactitud y veracidad de los datos contenidos en el mismo, tampoco asume responsabilidad alguna por las pérdidas o ganancias que pudieran resultar para cualquier inversionista como consecuencia del uso de esta información. Los resultados reales e históricos pueden diferir de dichas estimaciones. Además, todas las opiniones y estimaciones aquí expresadas están sujetas a cambios sin previo aviso. Los rendimientos pasados manifestados por valores negociables son un indicador y/o implican, posiblemente, rendimientos futuros. IEB, sus ejecutivos u otros empleados, podrán hacer comentarios de mercados, acciones o excedentes, transacciones que reflejen una opinión distinta a aquellas expresadas en el presente documento. El contenido de este documento no podrá ser considerado como una oferta, invitación o solicitud de ningún tipo para realizar actividades con valores negociables y/u otros activos financieros. Tampoco constituye en sí una recomendación o contratación sobre inversiones o inversiones específicas. El receptor debe buscar exclusivamente en su propia investigación, evaluación y juicio independiente para tomar una decisión relativa a la inversión, con lo cual se evita asesoramiento legal e impositivo. IEB es un Agente de Liquidación y Compensación - Integral registrado bajo la matrícula nº 246, y Agente de Colocación y Distribución Integral de FCI registrada en la matrícula nº 897, ambas otorgadas por la Comisión Nacional de Valores de Argentina S.A. (CNV) en el 2013, Mercado Argentino S.A. (BVMAR) en el 2013, Mercado Electrónico S.A. (MAE) en el 1995, y Mercado Argentino de Valores S.A. (MAVA) en el 1946.