

PRINCIPALES VARIABLES

TC Oficial:	\$ 1.467,00	CCL:	\$ 1.480,30	MEP:	\$ 1.480,80	Brecha:	0,91%
Caución 1D:	35%	Caución 5D:	-	Caución 12D:	-		

BONOS DEL TESORO NACIONAL AJUSTABLES POR CER

Ticker	Precio	TIR	TNA	Duration	Días al Vto.	Var.
TXZ05	\$ 126,00	26,7%	23,9%	0,12	46	-0,11%
TX25	\$ 1.306,00	31,6%	27,8%	0,15	54	-2,06%
TXD05	\$ 217,90	24,1%	21,8%	0,25	90	0,00%
TXM06	\$ 165,75	22,5%	20,5%	0,54	196	-0,89%
TXZ26	\$ 266,50	21,6%	19,7%	0,79	285	-1,31%
TXO06	\$ 105,25	20,5%	18,8%	1,12	405	-2,22%
TX26	\$ 1.494,00	21,8%	19,9%	0,61	54	-0,73%
TXD06	\$ 182,25	20,4%	18,7%	1,25	450	-1,59%
TXM07	\$ 130,85	19,7%	18,1%	1,54	556	-1,65%
TXZ27	\$ 227,00	19,2%	17,7%	1,79	645	-1,00%
TXD07	\$ 158,55	18,0%	16,6%	2,25	810	-3,02%
TXZ28	\$ 201,45	16,8%	15,7%	2,79	1005	-3,14%
TX28	\$ 1.537,50	19,5%	17,9%	1,43	54	-1,18%
DICP	\$ 33.750,00	16,5%	15,4%	3,06	106	-2,87%
CUAP	\$ 24.820,00	12,1%	11,5%	9,12	106	-1,35%
PARP	\$ 19.995,00	13,3%	12,6%	6,65	15	-0,76%

LETRAS Y BONOS DEL TESORO NACIONAL EN TASA FIJA

Ticker	Precio	TNA	TEM	Duration	Días al Vto.	Var.
S3055	\$ 157,60	35,6%	2,97%	0,04	14,00	0,12%
T1705	\$ 153,80	38,8%	3,23%	0,08	31,00	0,03%
S3105	\$ 126,30	41,5%	3,46%	0,12	45,00	0,11%
S10N5	\$ 114,40	46,4%	3,87%	0,15	55,00	0,08%
S28N5	\$ 113,10	45,1%	3,75%	0,20	73,00	-0,39%
T1505	\$ 152,15	47,9%	3,99%	0,25	90,00	-0,45%
S1666	\$ 103,83	41,7%	3,47%	0,33	122,00	-1,34%
T3066	\$ 118,20	50,7%	4,22%	0,37	136,00	-1,08%
T13F6	\$ 118,10	50,9%	4,24%	0,41	150,00	-1,54%
S29V6	\$ 95,90	46,7%	3,89%	0,70	255,00	-2,12%
T30J6	\$ 100,75	47,1%	3,93%	0,79	287,00	-2,18%
TO26	\$ 79,57	45,7%	3,81%	0,96	31,00	-1,02%
T15E7	\$ 91,00	43,4%	3,62%	1,34	486,00	-3,13%
TY30P	\$ 88,49	36,2%	3,02%	2,38	75,00	-3,81%

BONOS DEL TESORO NACIONAL DUALES

Ticker	Precio	TNA - TAMAR	TNA - FIJA	Duration	Días al Vto.	Var.
TTM26	\$ 118,10	48,5%	27,0%	0,50	182,00	-1,50%
TJ26	\$ 112,00	50,8%	33,0%	0,79	288,00	-3,19%
TS26	\$ 107,60	51,8%	35,2%	1,00	365,00	-3,01%
TTD26	\$ 104,50	51,1%	35,3%	1,25	456,00	-3,24%

LETRAS DEL TESORO NACIONAL TAMAR

Ticker	Precio	TNA	TEM	Duration	Días al Vto.	Var.
M10N5	\$ 105,11	58,7%	5,2%	0,15	55,00	-0,36%
M16E6	\$ 119,85	16,5%	1,4%	0,33	121,00	4,31%

BOPREALES

Ticker	Precio	TNA	Duration	Paridad	Prox. Cupón	Var.
BPB7D	\$ 96,57	14,3%	0,53	94,8%	31/10/2025	-2,70%
BPC7D	\$ 89,50	13,8%	1,35	87,8%	31/10/2025	-3,24%
BPD7D	\$ 88,75	13,2%	1,55	87,1%	31/10/2025	-2,25%
BPY6D	\$ 99,44	4,5%	0,43	99,3%	30/11/2025	0,04%

LETRAS Y BONOS DEL TESORO NACIONAL AJUSTABLES POR EL TIPO DE CAMBIO

Ticker	Precio	TIR	TNA	Duration	Días al Vto.	Var.
D3105	\$ 144.000,00	25,4%	24,0%	0,10	46	0,48%
TZV05	\$ 143.990,00	7,9%	7,7%	0,23	91	1,58%
D1666	\$ 142.280,00	9,6%	9,4%	0,33	123	1,55%
TZV26	\$ 132.250,00	14,1%	13,6%	0,69	288	-0,71%

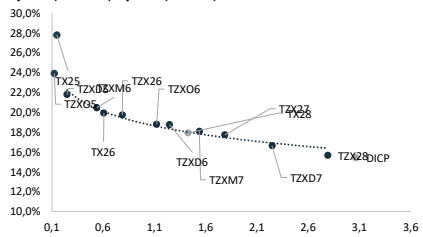
BONOS SOBERANOS

Ticker	Precio	Paridad	TNA	Duration	Current Yield	Var.
AL29D	\$ 52,65	69%	24,6%	1,39	1,35%	-1.58%
AL30D	\$ 49,70	62%	22,8%	1,71	1,15%	-4.43%
AL35D	\$ 49,43	49%	17,1%	4,81	8,35%	-4.94%
AE38D	\$ 49,81	49%	19,7%	3,69	10,04%	-6.19%
AL41D	\$ 46,80	46%	16,5%	4,85	7,48%	-6.21%
GD29D	\$ 55,40	69%	21,4%	1,46	1,35%	-3.06%
GD30D	\$ 53,46	64%	19,2%	1,82	1,12%	-1.90%
GD35D	\$ 52,97	53%	15,8%	4,94	7,79%	-4.90%
GD38D	\$ 57,20	57%	16,4%	4,03	8,74%	-1.97%
GD41D	\$ 50,35	50%	15,2%	5,06	6,95%	-2.59%
GD46D	\$ 49,76	53%	15,0%	4,64	7,65%	-4.97%

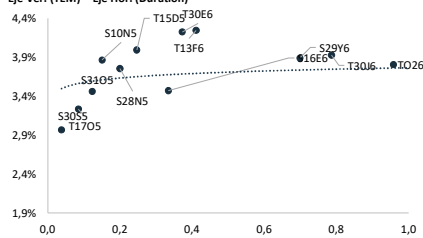
FUTUROS DE DÓLAR - ROFEX

Días	Vto	Precio	Devaluación Directa	TEA	TNA	Var.
DLR/SEP25	29/9/2025	1478.50	0,8%	22,6%	20,4%	14.5
DLR/OTCT25	30/10/2025	1544.00	5,2%	51,4%	42,6%	21.5
DLR/NOV25	28/11/2025	1596.50	8,8%	51,8%	43,5%	29.5
DLR/DIC25	30/12/2025	1635.00	11,5%	45,3%	39,4%	30.0
DLR/ENE26	30/1/2026	1669.00	13,8%	41,0%	36,7%	27.0
DLR/FEB26	27/2/2026	1710.00	16,6%	40,4%	36,6%	38.5
DLR/MAR26	30/3/2026	1728.00	17,8%	35,7%	33,1%	23.0
DLR/ABR26	29/4/2026	1764.00	20,2%	34,7%	32,7%	26.0
DLR/MAY26	29/5/2026	1825.00	24,4%	36,5%	34,8%	52.0
DLR/JUN26	29/6/2026	1834.00	25,0%	32,8%	31,8%	22.0
DLR/JUL26	30/7/2026	1860.00	26,8%	31,3%	30,7%	0.0
DLR/AGO26	28/8/2026	1907.00	30,0%	31,8%	31,5%	18.0

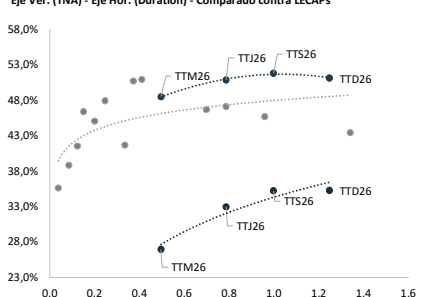
Curva CER - Linkers
Eje Ver. (CER + TEA) - Eje Hor. (Duration)



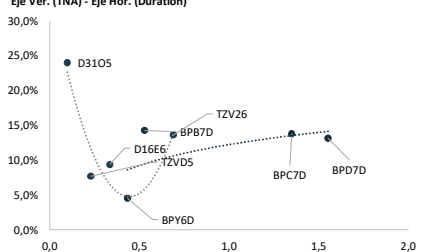
Curva LECAPs
Eje Ver. (TEM) - Eje Hor. (Duration)



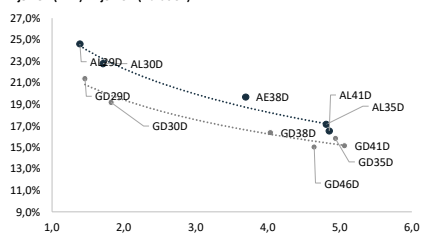
Curva Duales
Eje Ver. (TNA) - Eje Hor. (Duration) - Comparado contra LECAPs



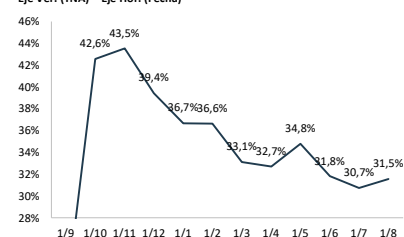
Curva BOPREAL - DLK
Eje Ver. (TNA) - Eje Hor. (Duration)



Curva BONARES - GLOBALES
Eje Ver. (TNA) - Eje Hor. (Duration)



Curva Futuros
Eje Ver. (TNA) - Eje Hor. (Fecha)



GRUPO IEB
Av. del Libertador 498. Piso 10 - Torre IEB (1001) C.A.B.A.
Tel: (+54 11) 5353-5500 <https://www.ieb.com.ar>

Este documento es distribuido al público de forma informativa, sin nexo obligatoria de inversión en Bolsa S.A. (TEBA). No podrá ser distribuido ni reproducido sin autorización previa de IEBS. La información contenida en este documento proviene de fuentes públicas, siendo que IEBS no garantiza la veracidad o exactitud de la misma y a un proceso de auditoría, no otorga garantía de exactitud y/o exhaustividad sobre la misma, ni nexo obligatorio de asesoramiento financiero. Se advierte que parte de la información presentada en el presente documento está constituida por estimaciones y proyecciones. Debido a riesgos e incertidumbres, los resultados reales de los valores negociados podrían diferir de dichas estimaciones. Además, todas las opiniones e estimaciones aquí expresadas están sujetas a cambios sin previo aviso. Los rendimientos pasados manifestados por valores negociables son un indicador y/o implican, solamente de rendimientos futuros. IEBS, sus ejecutores u otros empleados, podrán hacer comentarios de mercados, ofertas o escritos, o transacciones que reflejen una opinión distinta a aquellas expresadas en el presente documento. El contenido de este documento no podrá ser considerado como una oferta, invitación o solicitud de ningún tipo para realizar actividades con valores negociables y/u otros activos financieros. Tampoco constituye en una recomendación de contratación o inversiones específicas. El receptor deberá basarse exclusivamente en su propia investigación, evaluación y juicio independiente para tomar una decisión relativa a la inversión, con lo cual, se podrá incurrir en pérdidas financieras y ganancias. Este documento fue elaborado por el equipo de IEBS y no representa el consentimiento de la Comisión Nacional de Valores (CNV) y/o la Superintendencia de Seguros de la Nación (SSN).

Electrónico S.A. [MAE] nº 3695, y Mercado Argentino de Valores S.A. [MAV] nº 546