

## PRINCIPALES VARIABLES

<b>TC Oficial:</b>	\$ 1.423,50	<b>CCL:</b>	\$ 1.432,50	<b>MEP:</b>	\$ 1.426,00	<b>Brecha:</b>	0,63%
<b>Caución 1D:</b>	35%	<b>Caución 5D:</b>	-	<b>Caución 12D:</b>	-		

## BONOS DEL TESORO NACIONAL AJUSTABLES POR CER

Ticker	Precio	TIR	TNA	Duration	Días al Vto.	Var.
TXZ05	\$ 125,50	25,7%	23,1%	0,13	50	1,29%
TX25	\$ 1.306,50	26,9%	24,0%	0,16	58	1,99%
TXD05	\$ 215,50	27,2%	24,3%	0,26	94	1,91%
TXZM6	\$ 164,50	23,1%	21,0%	0,55	200	1,23%
TX26	\$ 266,35	21,0%	19,2%	0,80	289	1,46%
TXZ06	\$ 105,05	20,2%	18,6%	1,13	409	1,64%
TX26	\$ 1.485,00	22,1%	20,2%	0,62	58	1,53%
TXD06	\$ 184,50	18,9%	17,4%	1,26	454	3,30%
TXZM7	\$ 133,25	17,9%	16,6%	1,55	560	2,30%
TXZ27	\$ 228,60	18,5%	17,1%	1,80	649	1,59%
TXZ07	\$ 161,00	16,9%	15,8%	2,26	814	3,10%
TXZ28	\$ 202,00	16,5%	15,4%	2,80	1009	1,71%
TX28	\$ 1.536,00	19,2%	17,7%	1,44	58	1,38%
DICP	\$ 34.750,00	15,3%	14,4%	3,14	110	2,11%
CUAP	\$ 25.200,00	11,9%	11,3%	9,20	110	3,27%
PARP	\$ 20.530,00	12,8%	12,1%	6,72	19	2,62%

**LETRAS Y BONOS DEL TESORO NACIONAL EN TASA FIJA**

Ticker	Precio	TNA	TEM	Duration	Días al Vto.	Var.
S3055	\$ 156,68	39,8%	3,32%	0,05	18,00	0,50%
T1705	\$ 152,90	40,6%	3,39%	0,10	35,00	0,61%
S3105	\$ 125,05	45,8%	3,81%	0,13	49,00	0,84%
S10N5	\$ 113,61	47,6%	3,97%	0,16	59,00	1,25%
S28N5	\$ 112,50	45,3%	3,77%	0,21	77,00	1,53%
T1505	\$ 152,10	46,0%	3,83%	0,26	94,00	2,11%
S1666	\$ 102,60	43,9%	3,66%	0,35	126,00	1,48%
T3066	\$ 118,65	48,2%	4,02%	0,38	140,00	2,72%
T13P6	\$ 118,70	48,3%	4,03%	0,42	154,00	2,59%
S29V6	\$ 96,40	45,2%	3,76%	0,71	259,00	1,84%
T30J6	\$ 102,70	44,0%	3,66%	0,80	291,00	3,34%
TO26	\$ 79,00	45,9%	3,83%	0,97	35,00	1,45%
T15E7	\$ 92,45	41,8%	3,49%	1,35	490,00	0,59%
TY30P	\$ 90,75	35,0%	2,91%	2,42	79,00	1,96%

**BONOS DEL TESORO NACIONAL DUALES**

Ticker	Precio	TNA - TAMAR	TNA - FIJA	Duration	Días al Vto.	Var.
TTM26	\$ 119,45	44,3%	24,1%	0,51	186,00	1,74%
TTJ26	\$ 112,85	48,5%	31,5%	0,80	292,00	0,89%
TS26	\$ 109,30	49,0%	33,2%	1,01	369,00	0,96%
TTD26	\$ 107,85	47,5%	32,4%	1,26	460,00	1,07%

## LETRAS DEL TESORO NACIONAL TAMAR

Ticker	Precio	TNA	TEM	Duration	Días al Vto.	Var.
M10N5	\$ 105,75	49,8%	4,4%	0,16	59,00	0,90%
M16E6	\$ 110,88	38,3%	3,4%	0,35	125,00	-3,58%

**BOPREALES**

Ticker	Precio	TNA	Duration	Paridad	Prox. Cupón	Var.
BPB7D	\$ 98,75	10,2%	0,56	97,0%	31/10/2025	-0,24%
BPC7D	\$ 92,85	11,2%	1,39	91,2%	31/10/2025	-0,58%
BPD7D	\$ 91,60	11,2%	1,59	90,0%	31/10/2025	-1,49%
BPY6D	\$ 100,00	3,2%	0,45	99,9%	30/11/2025	-0,14%

## LETRAS Y BONOS DEL TESORO NACIONAL AJUSTABLES POR EL TIPO DE CAMBIO

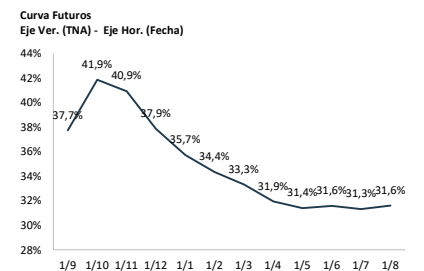
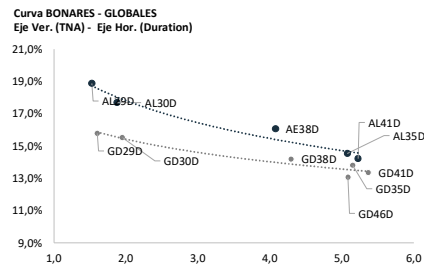
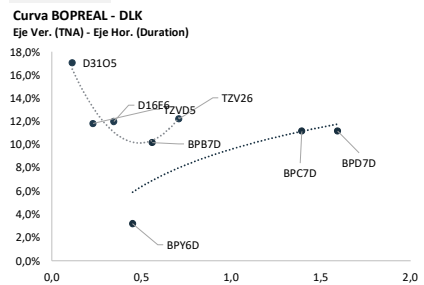
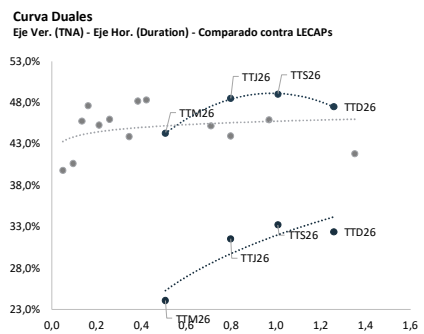
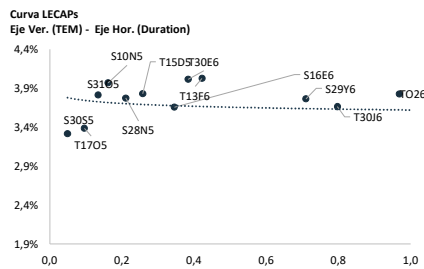
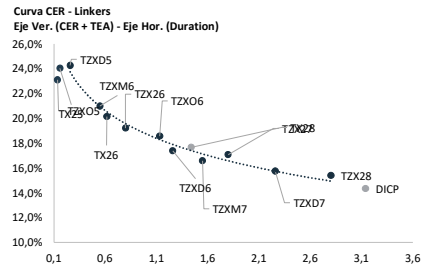
Ticker	Precio	TIR	TNA	Duration	Días al Vto.	Var.
D3105	\$ 139.500,00	17,8%	17,1%	0,11	50	-0,09%
TZV05	\$ 138.200,00	12,2%	11,8%	0,23	95	-0,21%
D1666	\$ 136.740,00	12,4%	12,0%	0,35	127	0,47%
TZV26	\$ 129.500,00	12,6%	12,2%	0,71	292	1,10%

## BONOS SOBERANOS

Ticker	Precio	Paridad	TNA	Duration	Current Yield	Var.
AL29D	\$ 57,60	76%	18,9%	1,53	1,24%	1,96%
AL30D	\$ 54,82	68%	17,7%	1,88	1,04%	1,65%
AL35D	\$ 56,67	56%	14,5%	5,08	7,28%	2,47%
AE38D	\$ 57,90	57%	16,1%	4,08	8,64%	2,26%
AL41D	\$ 52,94	53%	14,2%	5,22	6,61%	2,53%
GD29D	\$ 60,71	76%	15,8%	1,60	1,24%	2,03%
GD30D	\$ 57,49	68%	15,5%	1,95	1,04%	1,66%
GD35D	\$ 59,00	59%	13,8%	5,15	6,99%	2,41%
GD38D	\$ 63,00	62%	14,2%	4,29	7,94%	3,19%
GD41D	\$ 55,60	55%	13,4%	5,37	6,29%	3,02%
GD46D	\$ 55,00	58%	13,1%	5,09	6,92%	1,26%

## FUTUROS DE DÓLAR - ROFEX

Días	Vto	Precio	Devaluación Directa	TEA	TNA	Var.
DLR/SEP25	29/9/2025	1450.00	1,9%	45,4%	37,7%	3,5
DLR/OTCT25	30/10/2025	1503.50	5,6%	50,3%	41,9%	1,0
DLR/NOV25	28/11/2025	1548.00	8,7%	48,0%	40,9%	-1,0
DLR/DIC25	30/12/2025	1586.00	11,4%	43,1%	37,9%	1,0
DLR/ENE26	30/1/2026	1620.00	13,8%	39,8%	35,7%	1,0
DLR/FEB26	27/2/2026	1650.00	15,9%	37,6%	34,4%	3,0
DLR/MAR26	30/3/2026	1683.50	18,3%	35,8%	33,3%	3,5
DLR/ABR26	29/4/2026	1710.00	20,1%	33,8%	31,9%	0,0
DLR/MAY26	29/5/2026	1742.00	22,4%	32,8%	31,4%	0,0
DLR/JUN26	29/6/2026	1782.00	25,2%	32,5%	31,6%	6,0
DLR/JUL26	30/7/2026	1817.00	27,6%	31,9%	31,3%	2,0
DLR/AGO26	28/8/2026	1856.00	30,4%	31,8%	31,6%	0,0



GRUPO IEB

Av. del Libertador 498. Piso 10 - Torre IEB (1001) C.A.B.A.

Tel: (+54 11) 5353-5500

<https://www.grupoieb.com.ar/>

Este documento es distribuido al sólo efecto informativo, siendo, sin embargo obligatoria la lectura de la Bula de ASES (78B). No podrá ser distribuido ni reproducido sin autorización previa de IEB. La información incorporada en este documento proviene de fuentes públicas, siendo que IEB no es responsable de la veracidad o a un proceso de auditoría, ni, otorga garantía de veracidad y/o exactitud sobre la misma, ni asume obligación alguna de actualizarse la misma. Se advierte que parte de la información del presente documento está constituida por estimaciones futuras. Debido a riesgos e incertidumbres, los resultados reales o el desempeño de los valores negociables podrían diferir de dichas estimaciones. Además, todas las opiniones y estimaciones aquí expresadas están sujetas a cambios sin previo aviso. Los rendimientos pasados manifestados por valores negociables son un indicador y/o implican, posiblemente, resultados de rendimientos futuros. IEB, sus ejecutivos u otros empleados, podrán hacer comentarios de mercados, roles o escritos, o transmisiones que reflejen una opinión distinta a aquellas expresadas en el presente documento. El contenido de este documento no podrá ser considerado como una oferta, invitación o solicitud de ningún tipo para realizar actividades con valores negociables y/u otros activos financieros. Tampoco constituye en una recomendación de contratación o inversiones específicas. El receptor deberá basarse exclusivamente en su propia investigación, evaluación y juicio independiente para tomar una decisión relativa a la inversión, con lo que el receptor se responsabiliza de la inversión. IEB es un Agente de Liquidación y Compensación - Integridad registrado bajo el número 246, y Agente de Colocación y Distribución Integral de FCI registrado bajo el número 233, de la Dirección General de Valores y Mercados Argentinos S.A. (DGVMA) en 2013, Mercado Argentino Electrónico S.A. (MAE) en 1995, y Mercado Argentino de Valores S.A. (MAV) en 1946.