

PRINCIPALES VARIABLES

TC Oficial: \$ 1.261,50 CCL: \$ 1.265,70 MEP: \$ 1.264,70 Brecha: 0,25%

BONOS DEL TESORO NACIONAL AJUSTABLES POR CER

Ticker	Precio	TIR	TNA	Duration	Días al Vto.	Var.
TX25	\$ 1.269,00	11,0%	10,7%	0,32	118	0,2%
TX26	\$ 1.495,00	11,6%	11,3%	0,80	478	0,4%
TX205	\$ 121,90	9,3%	9,1%	0,30	110	0,5%
TZXM6	\$ 165,05	11,5%	11,2%	0,71	260	0,3%
TZX26	\$ 270,20	11,5%	11,2%	0,96	349	0,4%
TZX06	\$ 108,40	11,9%	11,5%	1,30	469	0,1%
TZXM7	\$ 138,00	11,5%	11,2%	1,71	620	0,3%
TZX27	\$ 243,00	11,3%	11,0%	1,96	709	0,4%
TZX05	\$ 212,80	10,3%	10,0%	0,42	154	0,6%
TZX06	\$ 189,55	11,7%	11,3%	1,42	514	0,2%
TZX07	\$ 170,60	11,4%	11,1%	2,42	874	-0,1%
TZX28	\$ 218,80	11,2%	10,9%	2,96	1069	0,0%
TX28	\$ 1.620,50	11,2%	10,9%	1,68	1198	0,8%
DICP	\$ 37.410,00	11,1%	10,8%	3,53	3050	0,2%
CUAP	\$ 26.730,00	10,6%	10,3%	9,79	7370	0,1%
PARP	\$ 22.390,00	10,7%	10,4%	7,14	4850	1,2%

LETRAS Y BONOS DEL TESORO NACIONAL EN TASA FIJA

Ticker	Precio	TNA	TEM	Duration	Días al Vto.	Var.
S31L5	\$ 146,00	27,1%	2,14%	0,05	17,00	0,3%
S15G5	\$ 143,00	29,3%	2,30%	0,10	32,00	0,2%
S29G5	\$ 152,49	28,5%	2,25%	0,13	46,00	0,1%
S1255	\$ 152,14	27,2%	2,14%	0,17	60,00	0,0%
S30S5	\$ 150,78	28,9%	2,28%	0,21	78,00	0,1%
T1705	\$ 148,10	28,9%	2,27%	0,26	95,00	0,0%
S28N5	\$ 110,95	30,8%	2,42%	0,38	137,00	0,3%
T1505	\$ 151,30	31,0%	2,43%	0,42	154,00	0,4%
T30E6	\$ 120,90	32,0%	2,50%	0,55	200,00	0,5%
T13F6	\$ 121,70	32,2%	2,52%	0,59	214,00	0,5%
S29V6	\$ 101,75	32,2%	2,52%	0,87	319,00	0,4%
T30I6	\$ 109,20	31,7%	2,48%	0,96	351,00	1,0%
TO26	\$ 88,00	31,3%	2,46%	0,86	460,00	-1,0%
T15E7	\$ 106,80	29,1%	2,29%	1,52	550,00	0,6%
TY30P	\$ 109,50	27,2%	2,15%	2,21	1781,00	-0,2%

LETRAS Y BONOS DEL TESORO NACIONAL DUALES

Ticker	Precio	TNA - TAMAR	TNA - FIJA	Duration	Días al Vto.	Var.
TTM26	\$ 113,05	42,2%	28,0%	0,67	248,00	0,2%
TTI26	\$ 110,70	43,9%	29,8%	0,96	354,00	-0,3%
TT526	\$ 109,25	43,1%	30,3%	1,17	431,00	-0,5%
TTD26	\$ 109,20	42,0%	29,3%	1,42	522,00	-0,3%

BOPREALES

Ticker	Precio	TNA	Duration	Paridad	Prox. Cupón	Var.
BPB7D	\$ 99,59	6,9%	0,73	98,6%	31/10/2025	0,4%
BPCT7D	\$ 96,90	7,5%	1,60	95,9%	31/10/2025	-0,1%
BPD7D	\$ 97,15	7,1%	1,82	96,2%	31/10/2025	0,3%
BPY6D	\$ 100,90	2,1%	0,61	100,5%	31/8/2025	-0,2%

LETRAS Y BONOS DEL TESORO NACIONAL AJUSTABLES POR EL TIPO DE CAMBIO

Ticker	Precio	TIR	TNA	Duration	Días al Vto.	Var.
D3105	\$ 125.375,00	2,1%	2,1%	0,29	112	0,1%
TZVD5	\$ 123.700,00	4,8%	4,7%	0,40	157	-0,8%
D16E6	\$ 123.500,00	4,3%	4,2%	0,51	189	0,6%
TZV26	\$ 118.380,00	6,8%	6,7%	0,90	354	-0,6%

BONOS SOBERANOS

Ticker	Precio	Paridad	TNA	Duration	Current Yield	Var.
AL29D	\$ 63,90	82%	11,8%	1,85	1,15%	0,2%
AL30D	\$ 59,83	75%	12,6%	2,20	0,95%	-1,0%
AL35D	\$ 65,39	65%	11,6%	5,52	6,31%	-0,9%
AE38D	\$ 68,33	68%	12,1%	4,70	7,32%	-0,8%
AL41D	\$ 60,62	61%	11,6%	5,83	5,77%	-0,9%
GD29D	\$ 65,37	82%	10,7%	1,88	1,15%	-0,2%
GD30D	\$ 61,15	73%	11,8%	2,23	0,98%	-1,1%
GD35D	\$ 66,44	66%	11,4%	5,55	6,21%	-0,8%
GD38D	\$ 70,50	70%	11,4%	4,78	7,09%	-1,0%
GD41D	\$ 61,55	62%	11,3%	5,87	5,69%	-1,4%
GD46D	\$ 61,83	65%	10,9%	5,78	6,29%	-0,2%

FUTUROS DE DÓLAR - ROFEX

Días	Vto	Precio	Devaluación Directa	TEA	TNA	Var.
DLR/JUL25	30/7/2025	1277,50	1,3%	27,4%	24,4%	-4,0
DLR/AGO25	29/8/2025	1308,00	3,7%	30,9%	27,5%	-8,0
DLR/SEP25	29/9/2025	1345,00	6,6%	34,0%	30,2%	-6,5
DLR/OCT25	30/10/2025	1383,00	9,6%	35,3%	31,7%	-5,0
DLR/NOV25	28/11/2025	1408,50	11,7%	33,3%	30,4%	-8,5
DLR/DIC25	30/12/2025	1440,00	14,1%	32,4%	30,0%	-6,0
DLR/ENE26	30/1/2026	1470,00	16,5%	31,7%	29,7%	-2,0
DLR/FEB26	27/2/2026	1492,00	18,3%	30,4%	28,9%	-3,0
DLR/MAR26	30/3/2026	1520,00	20,5%	29,7%	28,5%	-2,0
DLR/ABR26	29/4/2026	1540,00	22,1%	28,3%	27,6%	0,0
DLR/MAY26	29/5/2026	1560,00	23,7%	27,2%	26,8%	-8,0

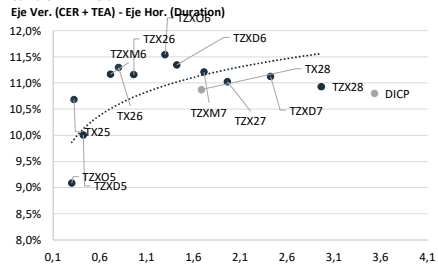
GRUPO IEB

Av. del Libertador 498. Piso 10 - Torre IEB (1001) C.A.B.A.

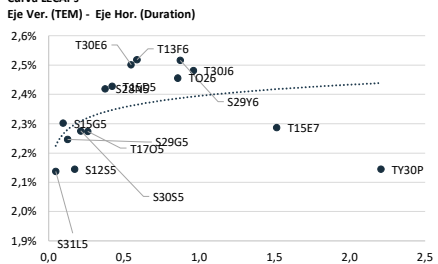
Tel: (+54 11) 5353-5500

<https://www.grupoieb.com.ar/>

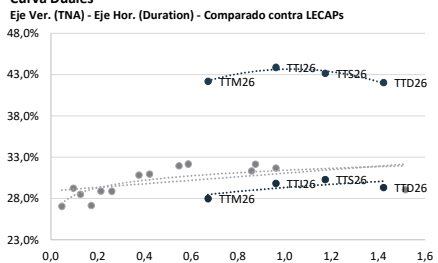
Curva CER - Linkers



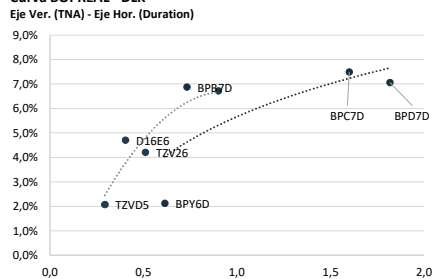
Curva LECAPS



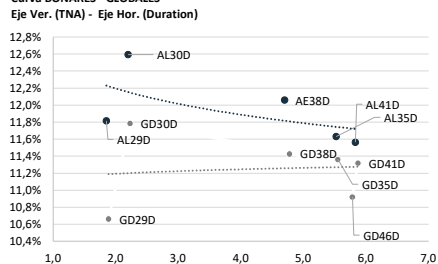
Curva Duales



Curva BOPREAL - DLK



Curva BONARES - GLOBALES



Curva Futuros

