

PRINCIPALES VARIABLES

TC Oficial: \$ 1.260,00

CCL: \$ 1.264,40

MEP: \$ 1.261,30

Brecha: 0,10%

BONOS DEL TESORO NACIONAL AJUSTABLES POR CER

Ticker	Precio	TIR	TNA	Duration	Días al Vto.	Var.
TX25	\$ 1.260,00	14,4%	13,9%	0,32	114	-1,2%
TX26	\$ 1.485,50	12,7%	12,4%	0,79	474	-0,7%
TXO5	\$ 121,50	11,5%	11,1%	0,29	106	-0,7%
TXXM6	\$ 164,00	12,9%	12,5%	0,71	256	-0,7%
TXZ26	\$ 268,00	12,7%	12,3%	0,96	345	-0,7%
TXO6	\$ 107,80	12,5%	12,1%	1,29	465	-0,7%
TXM7	\$ 136,05	12,6%	12,3%	1,71	616	-1,2%
TXZ27	\$ 238,95	12,4%	12,1%	1,96	705	-1,5%
TXO5	\$ 211,50	12,6%	12,2%	0,42	150	-0,8%
TXD6	\$ 188,25	12,4%	12,1%	1,42	510	-0,8%
TXZD7	\$ 167,50	12,4%	12,0%	2,42	870	-1,7%
TXZ28	\$ 215,40	11,9%	11,6%	2,96	1065	-1,4%
TX28	\$ 1.605,00	12,0%	11,6%	1,67	1194	-0,8%
DICP	\$ 36.780,00	11,7%	11,4%	3,49	3046	-1,9%
CUAP	\$ 26.420,00	10,8%	10,5%	9,73	7366	-0,9%
PARP	\$ 21.700,00	11,2%	10,9%	7,07	4846	-1,9%

LETRAS Y BONOS DEL TESORO NACIONAL EN TASA FIJA

Ticker	Precio	TNA	TEM	Duration	Días al Vto.	Var.
S31L5	\$ 145,52	40,6%	3,12%	0,04	15,00	-0,3%
S15G5	\$ 142,26	37,9%	2,93%	0,09	30,00	-0,5%
S29G5	\$ 151,40	36,8%	2,86%	0,12	44,00	-0,7%
S12S5	\$ 151,00	33,3%	2,60%	0,17	58,00	-0,7%
S30S5	\$ 149,25	35,4%	2,75%	0,21	76,00	-1,1%
T17O5	\$ 145,75	36,9%	2,86%	0,25	93,00	-1,1%
S28N5	\$ 109,65	35,0%	2,73%	0,37	135,00	-1,5%
T15D5	\$ 149,40	34,9%	2,72%	0,42	152,00	-0,5%
T30E6	\$ 118,95	35,8%	2,78%	0,54	198,00	-1,2%
T13F6	\$ 119,90	35,5%	2,76%	0,58	212,00	-1,2%
S29V6	\$ 99,50	35,4%	2,75%	0,87	317,00	-2,0%
T30I6	\$ 106,45	35,0%	2,72%	0,96	349,00	-1,9%
TO26	\$ 86,96	32,7%	2,56%	0,84	458,00	-1,2%
T15E7	\$ 105,20	30,3%	2,38%	1,51	548,00	-1,5%
TY30P	\$ 108,00	27,8%	2,19%	2,18	1779,00	-1,0%

LETRAS Y BONOS DEL TESORO NACIONAL DUALES

Ticker	Precio	TNA - TAMAR	TNA - FIJA	Duration	Días al Vto.	Var.
TTM26	\$ 112,40	43,8%	29,2%	0,67	244,00	-0,3%
TTI26	\$ 110,00	45,1%	30,8%	0,96	350,00	-0,3%
TT526	\$ 108,05	44,6%	31,5%	1,17	427,00	-0,6%
TTD26	\$ 107,75	43,5%	30,5%	1,42	518,00	-1,1%

BOPREALES

Ticker	Precio	TNA	Duration	Paridad	Prox. Cupón	Var.
BPB7D	\$ 99,50	7,0%	0,72	98,5%	31/10/2025	0,2%
BPCT7D	\$ 97,30	7,3%	1,60	96,3%	31/10/2025	0,6%
BPD7D	\$ 97,30	7,0%	1,81	96,3%	31/10/2025	0,3%
BPY6D	\$ 101,05	1,9%	0,61	100,7%	31/8/2025	0,1%

LETRAS Y BONOS DEL TESORO NACIONAL AJUSTABLES POR EL TIPO DE CAMBIO

Ticker	Precio	TIR	TNA	Duration	Días al Vto.	Var.
D31O5	\$ 125.500,00	1,4%	1,4%	0,29	108	-1,2%
T2VD5	\$ 125.390,00	1,2%	1,2%	0,41	153	0,1%
D16E6	\$ 124.500,00	2,4%	2,4%	0,50	185	-0,7%
T2V26	\$ 120.050,00	5,2%	5,1%	0,91	350	-0,8%

BONOS SOBERANOS

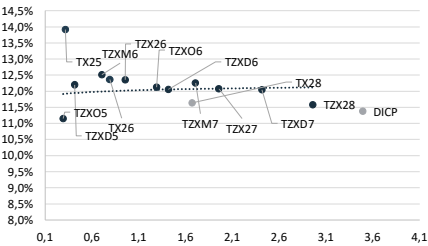
Ticker	Precio	Paridad	TNA	Duration	Current Yield	Var.
AL29D	\$ 63,98	80%	11,8%	1,85	1,17%	1,4%
AL30D	\$ 59,55	74%	12,8%	2,18	0,96%	0,0%
AL35D	\$ 64,58	65%	11,9%	5,49	6,39%	0,3%
AE38D	\$ 67,35	67%	12,4%	4,66	7,42%	0,4%
AL41D	\$ 59,51	59%	11,9%	5,77	5,88%	-0,5%
GD29D	\$ 64,00	80%	11,8%	1,85	1,17%	0,0%
GD30D	\$ 60,80	72%	12,1%	2,21	0,99%	-0,2%
GD35D	\$ 65,29	65%	11,7%	5,51	6,32%	0,3%
GD38D	\$ 69,75	70%	11,7%	4,75	7,17%	0,6%
GD41D	\$ 60,52	60%	11,6%	5,82	5,78%	-0,1%
GD46D	\$ 62,00	66%	10,7%	5,83	6,14%	1,8%

FUTUROS DE DÓLAR - ROFEX

Días	Vto	Precio	Devaluación Directa	TEA	TNA	Var.
DLR/JUL25	30/7/2025	1275,00	1,2%	33,4%	29,0%	-14,0
DLR/AGO25	29/8/2025	1306,50	3,7%	34,2%	29,9%	-9,5
DLR/SEP25	29/9/2025	1340,00	6,3%	34,4%	30,5%	-12,0
DLR/OCT25	30/10/2025	1384,00	9,8%	37,7%	33,6%	-7,0
DLR/NOV25	28/11/2025	1415,00	12,3%	36,5%	33,0%	-3,0
DLR/DIC25	30/12/2025	1450,00	15,1%	35,7%	32,8%	0,0
DLR/ENE26	30/1/2026	1480,00	17,5%	34,3%	32,0%	6,0
DLR/FEB26	27/2/2026	1499,00	19,0%	32,2%	30,5%	0,0
DLR/MAR26	30/3/2026	1520,00	20,6%	30,4%	29,2%	2,5
DLR/ABR26	29/4/2026	1540,00	22,2%	29,0%	28,2%	0,0
DLR/MAY26	29/5/2026	1567,00	24,4%	28,4%	28,0%	7,0

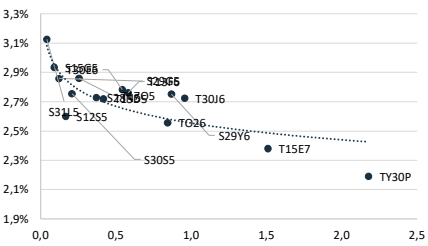
Curva CER - Linkers

Eje Ver. (CER + TEA) - Eje Hor. (Duration)



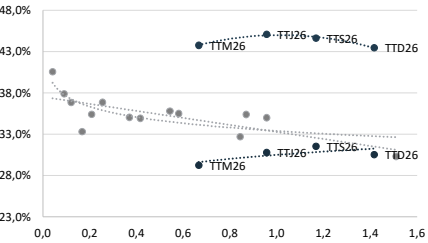
Curva LECAPs

Eje Ver. (TEM) - Eje Hor. (Duration)



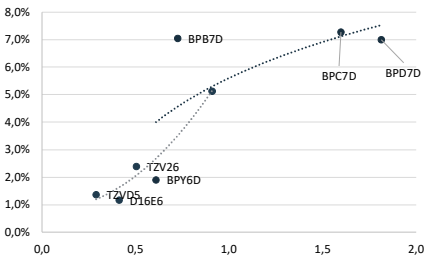
Curva Duales

Eje Ver. (TNA) - Eje Hor. (Duration) - Comparado contra LECAPs



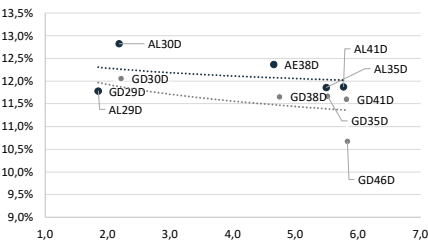
Curva BOPREAL - DLK

Eje Ver. (TNA) - Eje Hor. (Duration)



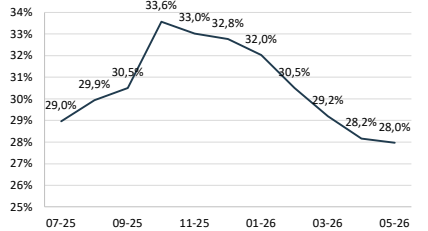
Curva BONARES - GLOBALES

Eje Ver. (TNA) - Eje Hor. (Duration)



Curva Futuros

Eje Ver. (TNA) - Eje Hor. (Fecha)



GRUPO IEB

Av. del Libertador 498. Piso 10 - Torre IEB (1001) C.A.B.A.

Tel: (+54 11) 5353-5500

<https://www.grupoieb.com.ar/>