

PRINCIPALES VARIABLES

TC Oficial: 1066,67 CCL<sup>(1)</sup>: \$ 1.227,51 MEP<sup>(2)</sup>: \$ 1.228,44 Brecha: 15,08% Devaluación<sup>(3)</sup>: 0,60% Inflación<sup>(4)</sup>: 2,20% Tasa LeFi: 29% Tasa Badlar: 28,8% Tasa Caución: 26,50%

<sup>(1)</sup> Promedio a través de GD30. <sup>(2)</sup> Calculado con GD30. <sup>(3)</sup> Tasa promedio últimos 5 días (mensual). <sup>(4)</sup> Inflación mensual de Enero.

Ticker	Precio	Tipo	TIR	TNA	Duration	Días al Vto.	Diaria	WTD
TV25	\$ 1.060,00	Dólar linked	17,02%	39,89%	0,04	20	0,47%	-0,15%
TZV25	\$ 1.036,70	Dólar linked	12,15%	0,00%	0,23	111	0,36%	0,21%
TZV26	\$ 992,00	Dólar linked	5,69%	0,00%	1,14	476	-0,50%	-0,30%
D16E6	\$ 1.012,00	Dólar linked	5,00%	0,00%	0,92	311	0,00%	0,00%

Ticker	Precio	Tipo	TIR	Duration	Diaria	WTD
TZXM5	\$ 149,0	CER	4,08%	0,05	0,13%	0,24%
TZXY5	\$ 111,4	CER	4,09%	0,22	0,04%	-0,13%
TZX25	\$ 216,5	CER	6,78%	0,30	0,12%	-0,05%
TX26	\$ 1.796,0	CER	10,43%	0,87	0,06%	-0,64%
TX25	\$ 1.130,5	CER	9,42%	0,65	0,18%	-0,35%
TZXD5	\$ 185,7	CER	9,52%	0,76	0,13%	-0,11%
TZXM6	\$ 144,2	CER	10,40%	1,05	0,03%	-0,89%
TZX26	\$ 237,3	CER	10,17%	1,30	-0,44%	-0,71%
TX28	\$ 1.690,0	CER	10,05%	1,76	-0,09%	-0,59%
TZXD6	\$ 167,3	CER	10,34%	1,76	-0,24%	-1,06%
TZXM7	\$ 120,6	CER	10,97%	2,05	-1,19%	-2,19%
TZX27	\$ 217,2	CER	9,77%	2,30	0,53%	0,05%
TZXD7	\$ 151,8	CER	10,31%	2,76	-0,65%	-1,56%
DICP	\$ 37.450,0	CER	10,26%	3,00	-0,43%	-1,62%
TZX28	\$ 196,3	CER	10,03%	3,30	-0,33%	-1,06%
PARP	\$ 22.000,0	CER	9,10%	7,68	-0,65%	-0,90%

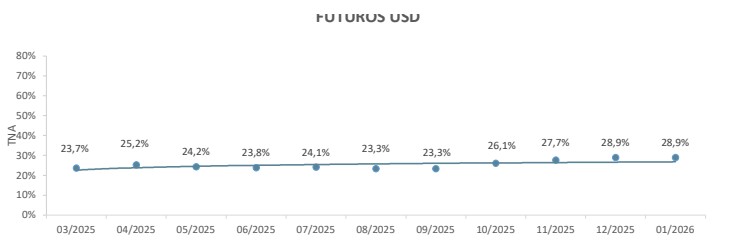
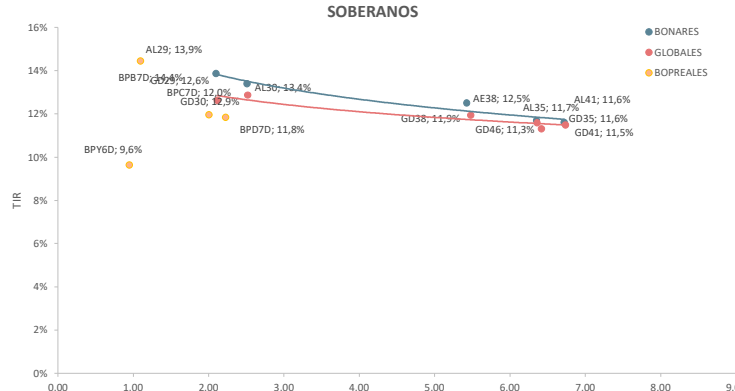
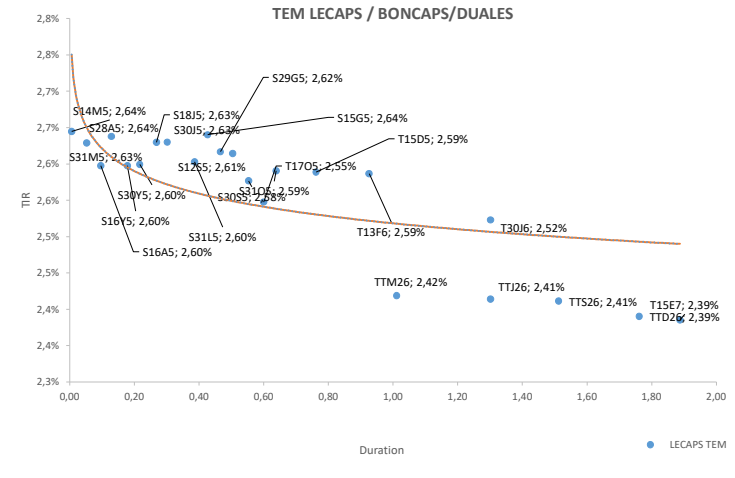
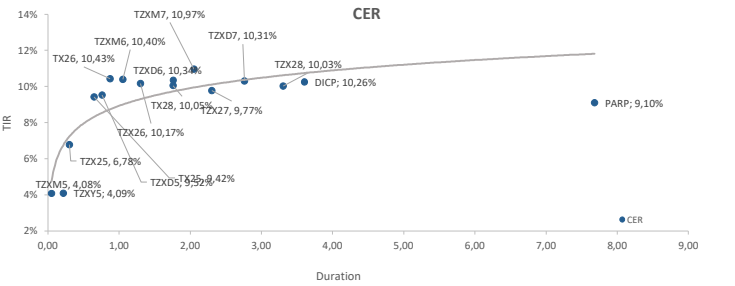
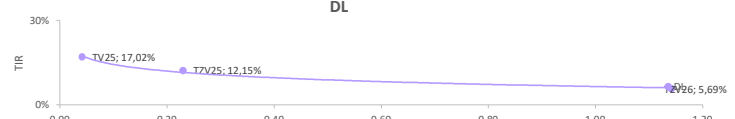
Ticker	Precio	Tipo	TIR	Duration	Diaria	WTD
S14M5	\$ 125,74	Fija	37,62%	0,01	0,10%	0,16%
S31M5	\$ 153,08	Fija	36,53%	0,05	0,05%	0,16%
S16A5	\$ 127,40	Fija	36,04%	0,10	0,06%	0,23%
S28A5	\$ 125,65	Fija	36,69%	0,13	0,04%	0,20%
S16Y5	\$ 129,56	Fija	36,03%	0,18	0,05%	0,20%
S30Y5	\$ 127,54	Fija	36,07%	0,22	0,15%	0,23%
S18J5	\$ 135,85	Fija	36,55%	0,27	0,19%	0,18%
S30J5	\$ 133,47	Fija	36,55%	0,30	0,13%	0,39%
S31J5	\$ 131,15	Fija	36,12%	0,39	-0,46%	-0,04%
S29G5	\$ 136,50	Fija	36,34%	0,47	-0,04%	-0,22%
S12S5	\$ 136,00	Fija	36,30%	0,50	-0,29%	-0,26%
S30S5	\$ 134,90	Fija	35,71%	0,55	-0,07%	-0,52%
T1705	\$ 132,55	Fija	35,24%	0,60	0,04%	-0,11%
S3105	\$ 109,19	Fija	35,92%	0,64	-0,05%	-0,47%
T15D5	\$ 135,25	Fija	35,89%	0,76	0,15%	-0,51%
T13F6	\$ 109,15	Fija	35,86%	0,93	0,14%	-0,41%
T30J6	\$ 98,19	Fija	34,85%	1,30	0,22%	-0,31%
T15E7	\$ 95,55	Fija	31,88%	1,89	0,36%	-0,88%
TO26	\$ 88,04	Fija	32,96%	1,37	0,50%	0,61%
TTM26	\$ 101,20	Dual	33,22%	1,01	0,40%	0,00%
TTJ26	\$ 99,65	Dual	33,14%	1,30	-0,35%	-0,35%
TTS26	\$ 98,70	Dual	33,10%	1,51	0,51%	0,19%
TTD26	\$ 97,80	Dual	32,77%	1,76	0,81%	-0,71%
PBA25	\$ 105,90	Badlar	25,15%	0,08	-0,19%	-0,19%
PBY26	\$ 108,80	Badlar	37,61%	0,93	1,68%	2,54%
SFN27	\$ 105,00	Badlar	28,63%	2,02	0,48%	0,96%
BDC28	\$ 110,15	Badlar	35,39%	0,31	0,05%	1,52%

BONOS SOBERANOS ARGENTINOS Y BOPREALES (Precios en USD)

Bono	Precio	TIR	Paridad	Duration	Cupón	Current Yield	Diaria	WTD
AL29	\$ 69,28	13,9%	76,6%	2,10	1,00%	1,44%	-0,39%	-1,84%
GD29	\$ 70,90	12,6%	78,4%	2,12	1,00%	1,41%	-0,38%	-1,56%
AL30	\$ 64,98	13,4%	73,6%	2,51	0,75%	1,15%	-0,03%	-1,02%
GD30	\$ 65,74	12,9%	74,7%	2,52	0,75%	1,14%	-0,35%	-0,87%
AL35	\$ 65,92	11,7%	60,5%	6,35	4,13%	6,22%	-0,32%	-1,32%
GD35	\$ 66,35	11,6%	66,4%	6,36	4,13%	6,22%	0,06%	-1,88%
AE38	\$ 67,81	12,5%	67,8%	5,43	5,00%	7,37%	-0,06%	-2,08%
GD38	\$ 69,70	11,9%	69,7%	5,48	5,00%	7,17%	-0,67%	-2,12%
AL41	\$ 61,10	11,6%	56,8%	6,72	3,50%	5,73%	-0,89%	-1,83%
GD41	\$ 61,55	11,5%	61,6%	6,74	3,50%	5,69%	0,08%	-1,58%
GD46	\$ 63,55	11,3%	63,6%	6,42	3,00%	4,72%	-0,33%	-3,49%
BPA7D	\$ 35,33	-28,1%	35,3%	0,18	0,00%	0,00%	0,00%	-1,03%
BPA7D	\$ 97,40	46,3%	97,4%	0,13	5,00%	5,13%	0,05%	0,45%
BPB7D	\$ 92,70	14,4%	92,7%	1,10	5,00%	5,39%	0,10%	-0,32%
BPC7D	\$ 89,60	12,0%	89,6%	2,00	5,00%	5,58%	-0,21%	-0,74%
BPD7D	\$ 89,50	11,8%	89,5%	2,22	5,00%	5,59%	-0,56%	-1,18%
BPY6D	\$ 95,05	9,6%	95,1%	0,95	3,00%	3,16%	0,26%	-0,16%

FUTUROS DE DÓLAR - ROFEK

Días	Vto	Precio	Devaluación Directa	TEA	TNA	Crawling Mensual
20	31/3/2025	\$ 1.080,5	1,3%	26,5%	23,7%	1,98%
50	30/4/2025	\$ 1.103,5	3,5%	28,1%	25,2%	2,09%
81	31/5/2025	\$ 1.124,0	5,4%	26,6%	24,2%	1,99%
111	30/6/2025	\$ 1.144,0	7,2%	25,9%	23,8%	1,94%
142	31/7/2025	\$ 1.166,5	9,4%	25,9%	24,1%	1,93%
173	31/8/2025	\$ 1.184,5	11,0%	24,7%	23,3%	1,86%
203	30/9/2025	\$ 1.205,0	13,0%	24,5%	23,3%	1,84%
234	31/10/2025	\$ 1.245,0	16,7%	27,3%	26,1%	2,03%
264	30/11/2025	\$ 1.280,0	20,0%	28,7%	27,7%	2,12%
295	31/12/2025	\$ 1.316,0	23,4%	29,7%	28,9%	2,19%
326	31/1/2026	\$ 1.342,0	25,8%	29,3%	28,9%	2,17%



Este documento es distribuido al sólo efecto informativo, siendo propiedad de Inverto en Bolsa S.A. ("IEB"). No podrá ser distribuido ni reproducido sin autorización previa de IEB. La información incorporada en este documento proviene de fuentes públicas, siendo que IEB no ha sometido a las mismas a un proceso de auditoría, no otorga garantía de veracidad y/o exactitud sobre la misma, ni asume obligación alguna de actualizar la misma. Se advierte que parte de la información del presente documento está constituida por estimaciones futuras. Debido a riesgos e incertidumbres, los resultados reales o el desempeño de los valores negociables podrían diferir de dichas estimaciones. Además, todas las opiniones y estimaciones aquí expresadas están sujeta a cambios sin previo aviso. Los rendimientos pasados manifestados por valores negociables son un indicador y no implican, promesas de rendimientos futuros. IEB, sus ejecutivos u otros empleados, podrán hacer comentarios de mercado, orales o escritos, o transacciones que reflejen una opinión distinta a aquellas expresadas en el presente documento. El contenido de este documento no podrá ser considerado como una oferta, invitación o solicitud de ningún tipo para realizar actividades con valores negociables y otros activos financieros. Tampoco constituye ni una recomendación de contratación de servicios o inversiones específicas. El receptor deberá basarse exclusivamente en su propia investigación, evaluación y juicio independiente para tomar una decisión relativa a la inversión, con el debido y previo asesoramiento legal e impositivo. IEB es un Agente de Liquidación y Compensación - Integral registrado bajo la matrícula n° 246, y Agente de Colocación y Distribución Integral de FC1 registrado bajo la matrícula n° 59, en ambos casos de la CNV. Además, IEB es miembro de Bolsas y Mercados Argentinos S.A. (BMA) n° 303, Mercado a Término de Rosario S.A. (ROFEX S.A.) n° 313, Mercado Abierto Electrónico S.A. (MAE) n° 1695, y Mercado Argentino de Valores S.A. (MAV) n° 546