

PRINCIPALES VARIABLES

TC Oficial: 1062,38 CCL^[1]: \$ 1.220,65 MEP^[2]: \$ 1.221,98 Brecha: 14,90% Devaluación^[3]: 0,62% Inflación^[4]: 2,20% Tasa LeFi: 29% Tasa Badlar: 28,6% Tasa Caución: 27,40%

Table with columns: Ticker, Precio, Tipo, TIR, TNA, Duration, Dias al Vto., Diaria, WTD. Includes TV25, TZV25, TZV26.

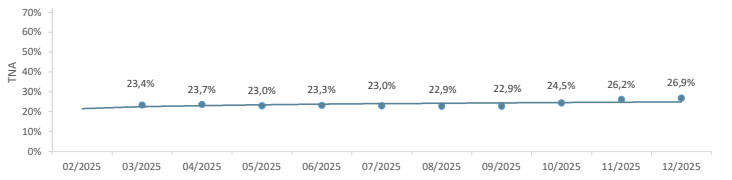
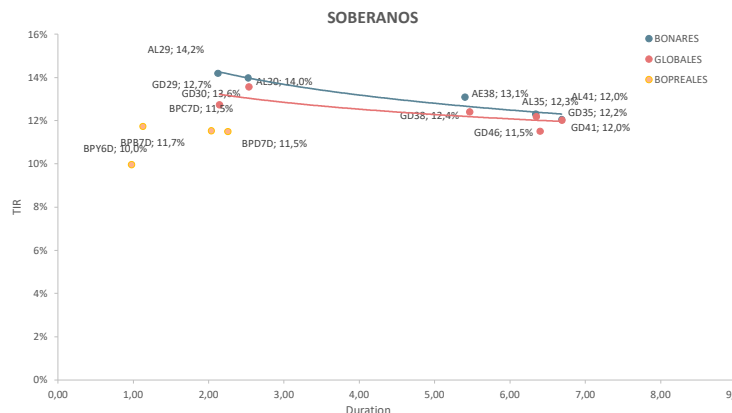
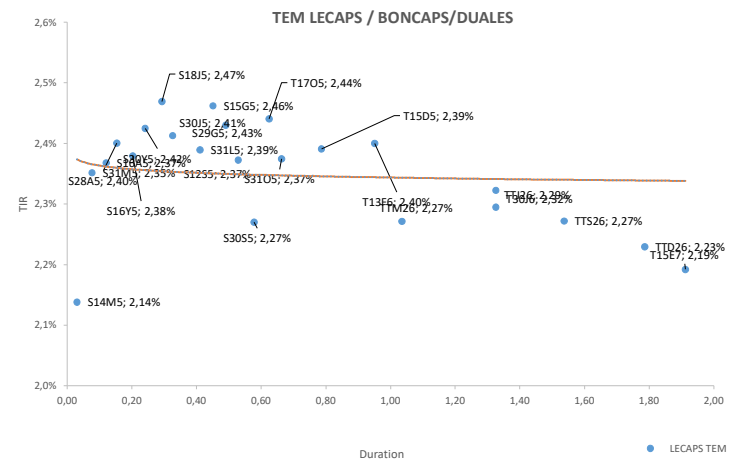
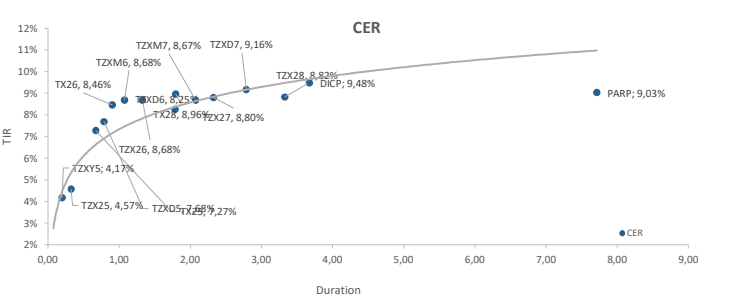
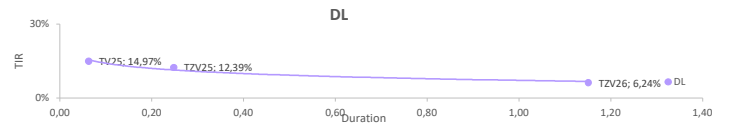
Table with columns: Ticker, Precio, Tipo, TIR, Duration, Diaria, WTD. Includes TZXM5, TZXM7, TZXM6, TZK26, TZK28.

Table with columns: Ticker, Precio, Tipo, TIR, Duration, Diaria, WTD. Includes S14M5, S31M5, S16A5, S28A5, S16V5.

Table with columns: Bono, Precio, TIR, Paridad, Duration, Cupón, Current Yield, Diaria, WTD. Includes AL29, GD29, AL30, GD30, AL35.

FUTUROS DE DÓLAR - ROFEK

Table with columns: Dias, Vto, Precio, Devaluación Directa, TEA, TNA, Crawling Mensual. Includes rows for 0, 31, 61, 92, 122, 153, 184, 214, 245, 275, 306.



GRUPO IEB Av. del Libertador 498. Piso 10 - Torre IEB (1001) C.A.B.A. Tel: (+54 11) 5353-5500

Este documento es distribuido al sólo efecto informativo, siendo propiedad de Invertor en Bolsa S.A. ("IEB"). No podrá ser distribuido ni reproducido sin autorización previa de IEB. La información incorporada en este documento proviene de fuentes públicas, siendo que IEB no ha sometido a las mismas a un proceso de auditoría, ni otorga garantía de veracidad y/o exactitud sobre la misma, ni asume obligación alguna de actualizar la misma.