

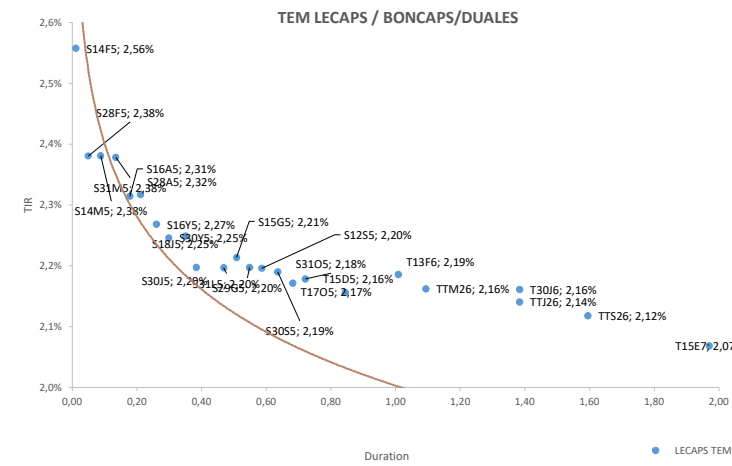
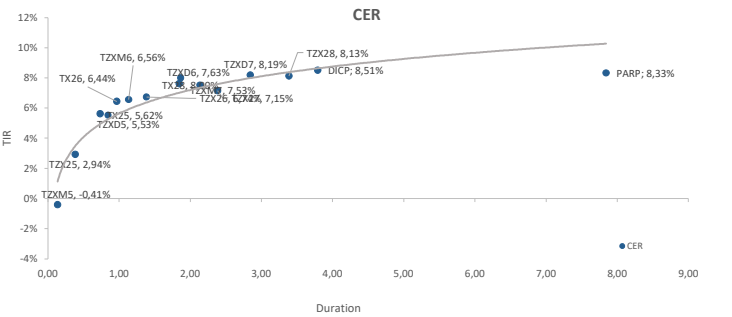
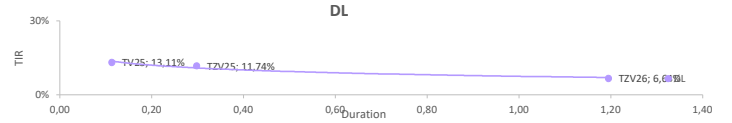
PRINCIPALES VARIABLES

TC Oficial: 1055,92 CCL⁽¹⁾: \$ 1.193,32 MEP⁽²⁾: \$ 1.184,43 Brecha: 13,01% Devaluación⁽³⁾: 1,00% Inflación⁽⁴⁾: 2,70% Tasa LeFi: 29% Tasa Badlar: 29,7% Tasa Caución: 25,80%

(1) Promedio a través de GD30. (2) Calculado con GD30. (3) Tasa promedio últimos 5 días (mensual). (4) Inflación mensual de Diciembre.

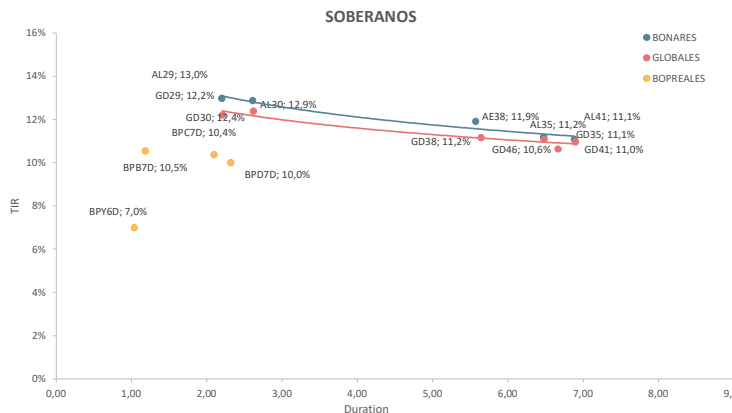
Ticker	Precio	Tipo	TIR	TNA ⁺	Duration	Días al Vto.	Diaria	WTD
TV25	\$ 1.040,00	Dólar linked	13,11%	36,97%	0,11	52	0,73%	-0,19%
TZV25	\$ 1.017,50	Dólar linked	11,74%	0,00%	0,30	143	-0,05%	-2,16%
TZV26	\$ 965,00	Dólar linked	6,64%	0,00%	1,19	508	0,52%	1,05%

Ticker	Precio	Tipo	TIR	Duration	Diaria	WTD
TZM5	\$ 662,5	CER	35,99%	0,01	0,26%	0,55%
TZXM5	\$ 145,9	CER	-0,41%	0,13	0,14%	0,62%
TZX25	\$ 213,4	CER	2,94%	0,38	0,68%	0,28%
TX26	\$ 1.803,0	CER	6,44%	0,97	0,50%	0,33%
TX25	\$ 1.125,0	CER	5,62%	0,73	0,04%	1,63%
TZXD5	\$ 185,8	CER	5,53%	0,84	0,24%	-0,40%
TZXM6	\$ 145,5	CER	6,56%	1,13	0,48%	0,52%
TZX26	\$ 240,3	CER	6,74%	1,38	0,36%	0,36%
TX28	\$ 1.696,0	CER	8,00%	1,86	1,56%	-2,58%
TZXD6	\$ 169,8	CER	7,63%	1,84	0,21%	0,21%
TZXM7	\$ 124,9	CER	7,53%	2,13	0,52%	1,09%
TZX27	\$ 223,0	CER	7,15%	2,38	-0,80%	1,20%
TZXD7	\$ 155,4	CER	8,19%	2,84	0,13%	0,13%
DICP	\$ 38.540,0	CER	8,51%	3,79	0,05%	0,10%
TZX28	\$ 201,8	CER	8,13%	3,39	-0,12%	-0,07%
PARP	\$ 22.550,0	CER	8,33%	7,84	-1,01%	-2,38%
S14F5	\$ 120,83	Fija	35,40%	0,01	0,24%	0,54%
S28F5	\$ 156,10	Fija	32,62%	0,05	0,28%	0,26%
S14M5	\$ 122,88	Fija	32,68%	0,09	0,19%	0,39%
S31M5	\$ 149,80	Fija	32,59%	0,13	0,13%	0,43%
S16A5	\$ 124,95	Fija	31,60%	0,18	0,22%	0,52%
S28A5	\$ 123,44	Fija	31,65%	0,21	0,24%	0,32%
S16V5	\$ 127,60	Fija	30,89%	0,26	0,16%	0,45%
S30V5	\$ 125,90	Fija	30,55%	0,30	0,12%	0,28%
S18J5	\$ 134,50	Fija	30,59%	0,35	0,22%	0,56%
S30J5	\$ 132,65	Fija	29,80%	0,38	-0,01%	0,19%
S31L5	\$ 130,75	Fija	29,79%	0,47	0,07%	0,35%
S29G5	\$ 136,70	Fija	29,80%	0,55	0,33%	-0,03%
S12S5	\$ 136,45	Fija	29,77%	0,59	0,12%	0,37%
S30S5	\$ 135,40	Fija	29,70%	0,64	0,00%	0,11%
T17O5	\$ 133,25	Fija	29,41%	0,68	0,15%	0,23%
S31O5	\$ 110,24	Fija	29,51%	0,72	0,31%	0,36%
S15D5	\$ 137,65	Fija	29,17%	0,84	0,18%	0,29%
T13F6	\$ 111,60	Fija	29,62%	1,01	0,04%	-0,09%
T30I6	\$ 101,60	Fija	29,25%	1,38	-0,05%	0,00%
T15E7	\$ 100,30	Fija	27,20%	1,97	0,00%	0,00%
T026	\$ 90,40	Fija	28,47%	1,45	0,07%	-0,55%
TTM26	\$ 102,15	Dual	29,26%	1,09	-0,05%	-0,24%
TTJ26	\$ 101,75	Dual	28,94%	1,38	-0,05%	-0,54%
TTT26	\$ 101,85	Dual	28,59%	1,59	0,05%	-0,44%
TTD26	\$ 102,15	Dual	28,05%	1,84	0,00%	-0,49%
PBA25	\$ 103,80	Badlar	138,74%	1,97	0,10%	0,00%
PBY26	\$ 105,05	Badlar	40,04%	1,97	-0,85%	-5,62%
SFN27	\$ 103,00	Badlar	34,36%	1,09	0,98%	0,98%
BDC28	\$ 125,00	Badlar	30,22%	1,38	2,46%	13,07%



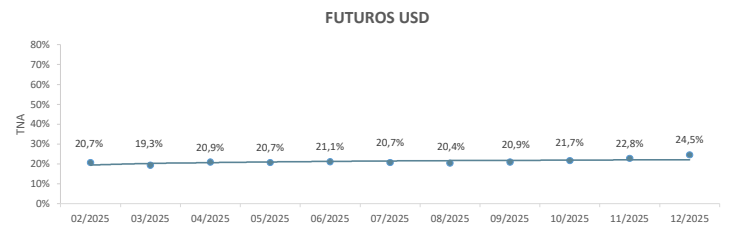
BONOS SOBERANOS ARGENTINOS Y BOPREALES (Precios en USD)

Bono	Precio	TIR	Paridad	Duration	Cupón	Current Yield	Diaria	WTD
AL29	\$ 69,69	13,0%	77,0%	2,20	1,00%	1,43%	0,01%	-1,01%
GD29	\$ 70,75	12,2%	78,2%	2,21	1,00%	1,41%	0,37%	-1,63%
AL30	\$ 65,05	12,9%	73,6%	2,61	0,75%	1,15%	-0,60%	-2,07%
GD30	\$ 65,79	12,4%	74,8%	2,62	0,75%	1,14%	-0,54%	-0,54%
AL35	\$ 67,30	11,2%	62,0%	6,47	4,13%	6,13%	-0,34%	-2,46%
GD35	\$ 67,69	11,1%	67,7%	6,48	4,13%	6,09%	-0,38%	-2,25%
AE38	\$ 69,10	11,9%	69,1%	5,57	5,00%	7,24%	-0,58%	-2,68%
GD38	\$ 71,78	11,2%	71,8%	5,64	5,00%	6,97%	-0,44%	1,10%
AL41	\$ 62,53	11,1%	58,3%	6,88	3,50%	5,60%	-0,11%	-2,89%
GD41	\$ 62,93	11,0%	62,9%	6,90	3,50%	5,56%	-0,43%	-2,37%
GD46	\$ 65,55	10,6%	65,6%	6,67	3,00%	4,58%	-0,68%	-2,02%
BPI5D	\$ 43,00	-13,2%	43,0%	0,22	0,00%	0,00%	-0,23%	27,14%
BPA7D	\$ 97,70	24,1%	97,7%	0,22	5,00%	5,12%	-1,30%	0,05%
BPB7D	\$ 95,45	10,5%	95,5%	1,18	5,00%	5,24%	1,79%	1,65%
BPC7D	\$ 91,42	10,4%	91,4%	2,09	5,00%	5,47%	-0,52%	-0,11%
BPD7D	\$ 92,10	10,0%	92,1%	2,32	5,00%	5,43%	0,77%	0,24%
BPY6D	\$ 96,70	7,0%	96,7%	1,04	3,00%	3,10%	0,72%	0,83%



FUTUROS DE DÓLAR - ROFEX

Días	Vto	Precio	Devaluación	TEA	TNA	Crawling Mensual
21	28/2/2025	\$ 1.068,5	Directa	22,9%	20,7%	1,73%
52	31/3/2025	\$ 1.085,0	2,8%	21,0%	19,3%	1,60%
82	30/4/2025	\$ 1.105,5	4,7%	22,7%	20,9%	1,72%
113	31/5/2025	\$ 1.123,5	6,4%	22,2%	20,7%	1,68%
143	30/6/2025	\$ 1.143,0	8,2%	22,4%	21,1%	1,70%
174	31/7/2025	\$ 1.160,0	9,9%	21,8%	20,7%	1,66%
205	31/8/2025	\$ 1.177,0	11,5%	21,3%	20,4%	1,62%
235	30/9/2025	\$ 1.198,0	13,5%	21,7%	20,9%	1,65%
266	31/10/2025	\$ 1.223,0	15,8%	22,3%	21,7%	1,69%
296	30/11/2025	\$ 1.251,5	18,5%	23,3%	22,8%	1,76%
327	31/12/2025	\$ 1.288,0	22,0%	24,8%	24,5%	1,87%



GRUPO IEB
Av. del Libertador 498. Piso 10 - Torre IEB (1001) C.A.B.A.
Tel: (+54 11) 5353-5500 <https://www.grupoleb.com.ar/>

Este documento es distribuido al sólo efecto informativo, siendo propiedad de Invertir en Bolsa S.A. ("IEB"). No podrá ser distribuido ni reproducido sin autorización previa de IEB. La información incorporada en este documento proviene de fuentes públicas, siendo que IEB no ha sometido a las mismas a un proceso de auditoría, no otorga garantía de veracidad y/o exactitud sobre la misma, ni asume obligación alguna de actualizar la misma. Se advierte que parte de la información del presente documento está constituida por estimaciones futuras. Debido a riesgos e incertidumbres, los resultados reales o el desempeño de los valores negociables podrían diferir de dichas estimaciones. Además, todas las opiniones y estimaciones aquí expresadas están sujetas a cambios sin previo aviso. Los rendimientos pasados manifestados por valores negociables son un indicador y no implican, promesa de rendimientos futuros. IEB, sus ejecutivos u otros empleados, podrán hacer comentarios de mercado, orales o escritos, o transacciones que reflejen una opinión distinta a aquellas expresadas en el presente documento. El contenido de este documento no podrá ser considerado como una oferta, invitación o solicitud de ningún tipo para realizar actividades con valores negociables y otros activos financieros. Tampoco constituye en sí una recomendación de contratación de servicios o inversiones específicas. El receptor deberá basarse exclusivamente en su propia investigación, evaluación y juicio independiente para tomar una decisión relativa a la inversión, con el debido y previo asesoramiento legal e impositivo. IEB es un Agente de Liquidación y Compensación - Integrar registrado bajo la matrícula n° 246, y Agente de Colocación y Distribución Integral de FCI registrado bajo la matrícula n° 59, en ambos casos de la CNV. Además, IEB es miembro de Bolsas y Mercados Argentinos S.A. (BYMA) n° 203, Mercado a Término de Rosario S.A. (ROFEX S.A.) n° 313, Mercado Abierto Electrónico S.A. (MAE) n° 1695, y Mercado Argentino de Valores S.A. (MAV) n° 546