

PRINCIPALES VARIABLES

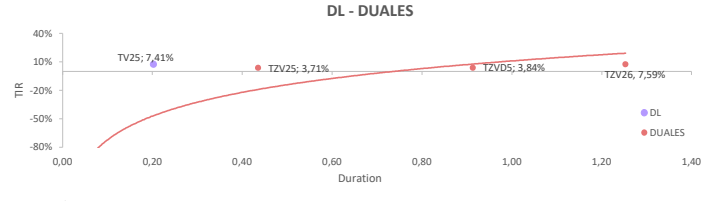
TC Oficial: 1036,75 CCI<sup>(1)</sup>: \$ 1.198,99 MEP<sup>(2)</sup>: \$ 1.175,32 Brecha: 15,65% Devaluación<sup>(3)</sup>: 1,40% Inflación<sup>(4)</sup>: 2,40% Tasa LeFi: 32% Tasa Badlar: 32% Tasa Caución: 27,70%

(1) Promedio a través de GD30. (2) Calculado con GD30. (3) Tasa promedio últimos 5 días (mensual). (4) Inflación mensual de Noviembre.

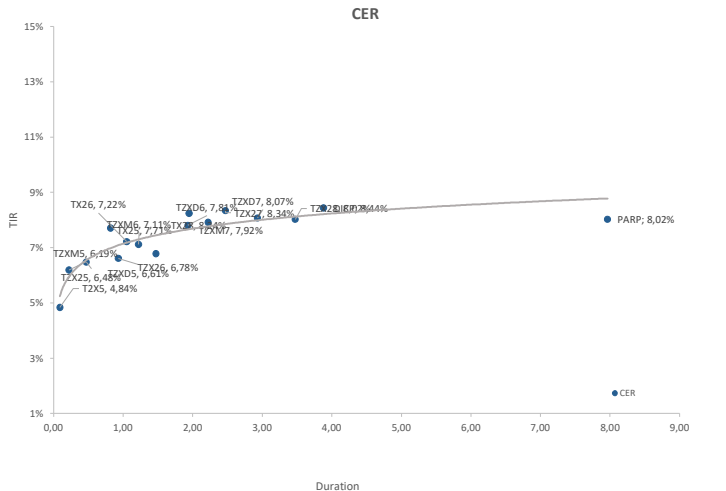
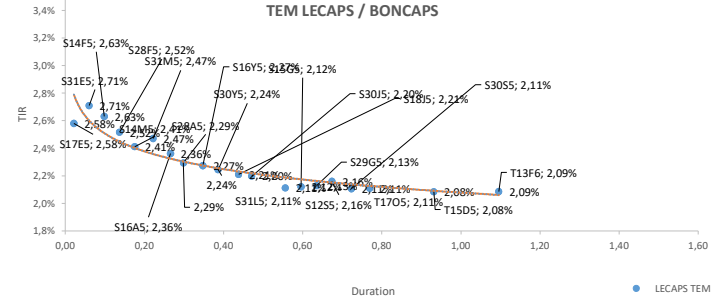
Ticker	Precio	Tipo	TIR	TNA*	Duration	Días al Vto.	Diaria	WTD
<b>TDE25</b>	\$ 1.311,30	Duales (CER)	3,3%	0,0%	0,06	23	0,10%	1,15%

Ticker	Precio	Tipo	TIR	TNA*	Duration	Días al Vto.	Diaria	WTD
<b>TV25</b>	\$ 1.022,00	Dólar linked	7,41%	32,00%	0,20	82	0,07%	-1,59%
<b>TZV25</b>	\$ 1.024,90	Dólar linked	3,71%	0,00%	0,43	173	-2,38%	0,27%
<b>TZVD5</b>	\$ 1.000,00	Dólar linked	3,84%	0,00%	0,91	341	-2,72%	-0,10%
<b>TZV26</b>	\$ 930,00	Dólar linked	7,59%	0,00%	1,25	538	-1,06%	-0,85%
<b>TDE25</b>	\$ 1.311,30	Duales (DL)	-98,00%	0,00%	0,06	23	0,10%	1,15%

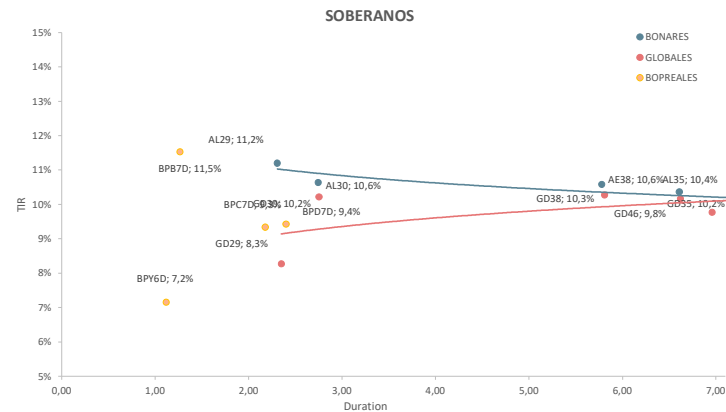


Ticker	Precio	Tipo	TIR	Duration	Diaria	WTD
<b>TZX5</b>	\$ 642,7	CER	4,84%	0,09	0,19%	0,74%
<b>TZXM5</b>	\$ 140,3	CER	6,19%	0,22	-0,11%	0,36%
<b>TZX25</b>	\$ 204,2	CER	6,48%	0,47	0,34%	0,89%
<b>TX26</b>	\$ 1.734,5	CER	7,22%	1,05	1,08%	2,21%
<b>TX25</b>	\$ 1.074,0	CER	7,71%	0,82	0,47%	-1,01%
<b>TZXD5</b>	\$ 178,5	CER	6,61%	0,93	0,79%	2,00%
<b>TZXM6</b>	\$ 140,1	CER	7,11%	1,22	0,83%	2,26%
<b>TZX26</b>	\$ 232,7	CER	6,78%	1,47	0,95%	3,22%
<b>TX28</b>	\$ 1.635,0	CER	8,24%	1,95	0,62%	2,09%
<b>TZXD6</b>	\$ 163,9	CER	7,81%	1,93	0,68%	2,57%
<b>TZXM7</b>	\$ 120,0	CER	7,92%	2,22	0,84%	2,65%
<b>TZX27</b>	\$ 210,3	CER	8,34%	2,47	0,14%	1,08%
<b>TZXD7</b>	\$ 150,9	CER	8,07%	2,93	0,94%	3,00%
<b>DICP</b>	\$ 37.400,0	CER	8,44%	3,88	-0,93%	1,77%
<b>TX28</b>	\$ 196,0	CER	8,02%	3,47	1,16%	3,70%
<b>PARP</b>	\$ 22.335,0	CER	8,02%	7,96	2,06%	4,88%
<b>S17E5</b>	\$ 130,31	Fija	35,75%	0,02	0,13%	0,38%
<b>S17E5</b>	\$ 130,31	Fija	35,75%	0,02	0,13%	0,38%
<b>S31E5</b>	\$ 169,35	Fija	37,82%	0,06	0,10%	0,41%
<b>S14F5</b>	\$ 117,57	Fija	36,52%	0,10	0,10%	0,40%
<b>S28F5</b>	\$ 151,95	Fija	34,76%	0,14	-0,07%	-0,68%
<b>S14M5</b>	\$ 119,80	Fija	33,13%	0,18	0,07%	0,78%
<b>S31M5</b>	\$ 145,79	Fija	34,03%	0,22	0,01%	0,65%
<b>S16A5</b>	\$ 121,80	Fija	32,32%	0,27	0,08%	0,99%
<b>S28A5</b>	\$ 120,60	Fija	31,28%	0,30	0,08%	0,75%
<b>S16Y5</b>	\$ 124,60	Fija	30,97%	0,35	0,16%	0,85%
<b>S30Y5</b>	\$ 123,00	Fija	30,52%	0,39	0,08%	0,86%
<b>S18J5</b>	\$ 131,65	Fija	30,00%	0,44	-0,19%	1,09%
<b>S30J5</b>	\$ 129,65	Fija	29,80%	0,47	0,08%	1,26%
<b>S31L5</b>	\$ 128,50	Fija	28,51%	0,56	0,63%	1,53%
<b>S29G5</b>	\$ 134,29	Fija	28,76%	0,64	0,63%	0,93%
<b>S12S5</b>	\$ 133,75	Fija	29,22%	0,67	0,38%	0,65%
<b>S30S5</b>	\$ 133,29	Fija	28,43%	0,72	0,43%	0,98%
<b>T17O5</b>	\$ 131,00	Fija	28,48%	0,77	0,34%	0,46%
<b>T15D5</b>	\$ 135,65	Fija	28,09%	0,93	0,48%	0,26%
<b>T13F6</b>	\$ 110,50	Fija	28,11%	1,10	0,27%	0,27%
<b>TO26</b>	\$ 90,30	Fija	26,75%	1,55	0,40%	0,06%
<b>PBA25</b>	\$ 110,10	Badlar	33,77%	0,23	0,09%	0,32%
<b>PBY26</b>	\$ 108,00	Badlar	35,55%	1,10	-0,46%	0,75%
<b>SFN27</b>	\$ 101,00	Badlar	36,54%	2,05	1,00%	-0,24%
<b>BDC28</b>	\$ 107,45	Badlar	38,96%	0,34	-0,51%	-0,78%



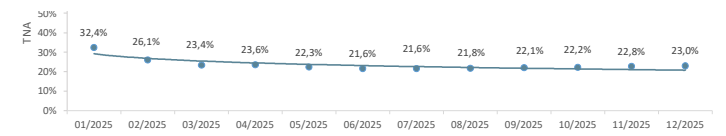
BONOS SOBERANOS ARGENTINOS Y BOPREALES (Precios en USD)

Bono	Precio	TIR	Paridad	Duration	Cupón	Current Yield	Diaria	WTD
<b>AL29</b>	\$ 71,89	11,2%	70,5%	2,31	1,00%	1,39%	-0,15%	-1,98%
<b>GD29</b>	\$ 76,50	8,3%	75,0%	2,35	1,00%	1,31%	4,78%	2,27%
<b>AL30</b>	\$ 68,60	10,6%	67,6%	2,74	0,75%	1,09%	0,01%	1,06%
<b>GD30</b>	\$ 69,32	10,2%	69,3%	2,75	0,75%	1,08%	-0,51%	0,96%
<b>AL35</b>	\$ 69,99	10,4%	64,7%	6,61	3,63%	5,18%	-0,64%	1,67%
<b>GD35</b>	\$ 70,84	10,2%	70,8%	6,62	3,63%	5,12%	0,56%	2,46%
<b>AE38</b>	\$ 73,30	10,6%	73,3%	5,78	4,25%	5,80%	-0,27%	0,48%
<b>GD38</b>	\$ 74,49	10,3%	74,5%	5,81	4,25%	5,71%	0,44%	2,15%
<b>AL41</b>	\$ 66,60	9,9%	62,2%	7,13	3,50%	5,26%	0,08%	1,57%
<b>GD41</b>	\$ 66,80	9,9%	66,8%	7,14	3,50%	5,24%	-0,07%	2,53%
<b>OD46</b>	\$ 68,57	9,8%	68,6%	6,96	3,00%	4,38%	0,05%	0,23%
<b>BPJ5D</b>	\$ 51,80	-12,5%	51,8%	0,27	0,00%	0,00%	1,39%	-2,25%
<b>BPATD</b>	\$ 98,18	15,2%	98,2%	0,30	5,00%	5,09%	0,18%	1,22%
<b>BPB7D</b>	\$ 93,61	11,5%	93,6%	1,27	5,00%	5,34%	-0,84%	0,66%
<b>BPCTD</b>	\$ 92,55	9,3%	92,6%	2,18	5,00%	5,40%	-0,11%	1,44%
<b>BPD7D</b>	\$ 92,52	9,4%	92,5%	2,40	5,00%	5,40%	-0,09%	1,11%
<b>BPV6D</b>	\$ 96,00	7,2%	96,0%	1,12	3,00%	3,13%	0,10%	0,64%



FUTUROS DE DÓLAR - ROFEX

Días	Vto	Precio	Devaluación Directa	TEA	TNA	Crawling Mensual
<b>22</b>	30/1/2025	\$ 1.057,0	2,0%	37,8%	32,4%	2,71%
<b>51</b>	28/2/2025	\$ 1.074,5	3,6%	29,2%	26,1%	2,16%
<b>81</b>	30/3/2025	\$ 1.090,5	5,2%	23,4%	23,4%	1,92%
<b>111</b>	29/4/2025	\$ 1.111,0	7,2%	25,5%	23,6%	1,91%
<b>143</b>	31/5/2025	\$ 1.127,5	8,8%	23,9%	22,3%	1,80%
<b>173</b>	30/6/2025	\$ 1.143,0	10,2%	22,9%	21,6%	1,73%
<b>204</b>	31/7/2025	\$ 1.162,0	12,1%	22,6%	21,6%	1,72%
<b>235</b>	31/8/2025	\$ 1.182,0	14,0%	22,6%	21,8%	1,71%
<b>265</b>	30/9/2025	\$ 1.203,0	16,0%	22,7%	22,1%	1,72%
<b>296</b>	31/10/2025	\$ 1.223,5	18,0%	22,7%	22,2%	1,72%
<b>326</b>	30/11/2025	\$ 1.247,5	20,3%	23,0%	22,8%	1,74%
<b>357</b>	31/12/2025	\$ 1.270,0	22,5%	23,1%	23,0%	1,74%



Supuestos de Devaluación: 2% mensual para instrumentos con vencimiento en 2024.

Este documento es distribuido al sólo efecto informativo, siendo propiedad de Invertr en Bolsa S.A. ("IEB"). No podrá ser distribuido ni reproducido sin autorización previa de IEB. La información incorporada en este documento proviene de fuentes públicas, siendo que IEB no ha sometido a un proceso de auditoría, ni otorga garantía de veracidad y/o exactitud sobre la misma, ni asume obligación alguna de actualizar la misma. Se advierte que parte de la información del presente documento está destinada a futuros estimadores. Debido a riesgos e incertidumbres, los resultados reales o el desempeño de los valores negociables podrían diferir de dichas estimaciones. Además, todas las opiniones y estimaciones aquí expresadas están sujetas a cambios sin previo aviso. Los rendimientos pasados manifestados por valores negociables son un indicador y no implican, promesas de rendimientos futuros. IEB, sus ejecutivos u otros empleados, podrán hacer comentarios de mercado, orales o escritos, o transacciones que reflejen una opinión distinta a aquellas expresadas en el presente documento. El contenido de este documento no podrá ser considerado como una oferta, invitación o solicitud de ningún tipo para realizar actividades con valores negociables y otros activos financieros. Tampoco constituye en sí una recomendación de contratación de servicios o inversiones específicas. El receptor deberá basarse exclusivamente en su propia investigación, evaluación y juicio independiente para tomar una decisión relativa a la inversión, con el debido y previo asesoramiento legal e impositivo. IEB es un Agente de Liquidación y Compensación - Integral registrado bajo la matrícula n° 246, y Agente de Colocación y Distribución Integral de FO registrado bajo la matrícula n° 59, en ambos casos de la CNV. Además, IEB es miembro de Bolsa y Mercados Argentinos S.A. (BIMA) n° 203, Mercado a Término de Rosario S.A. (ROFEX S.A) n° 313, Mercado Abierto Electrónico S.A. (MAE) n° 1695, y Mercado Argentino de Valores S.A. (MAV) n° 546