

Análisis Técnico

MERCADO ARGENTINO

Por Ruben J. Ullúa – FECHA: 28 de Octubre de 2024

INDICE Merval USD (CCL)

TENDENCIA: ALCISTA

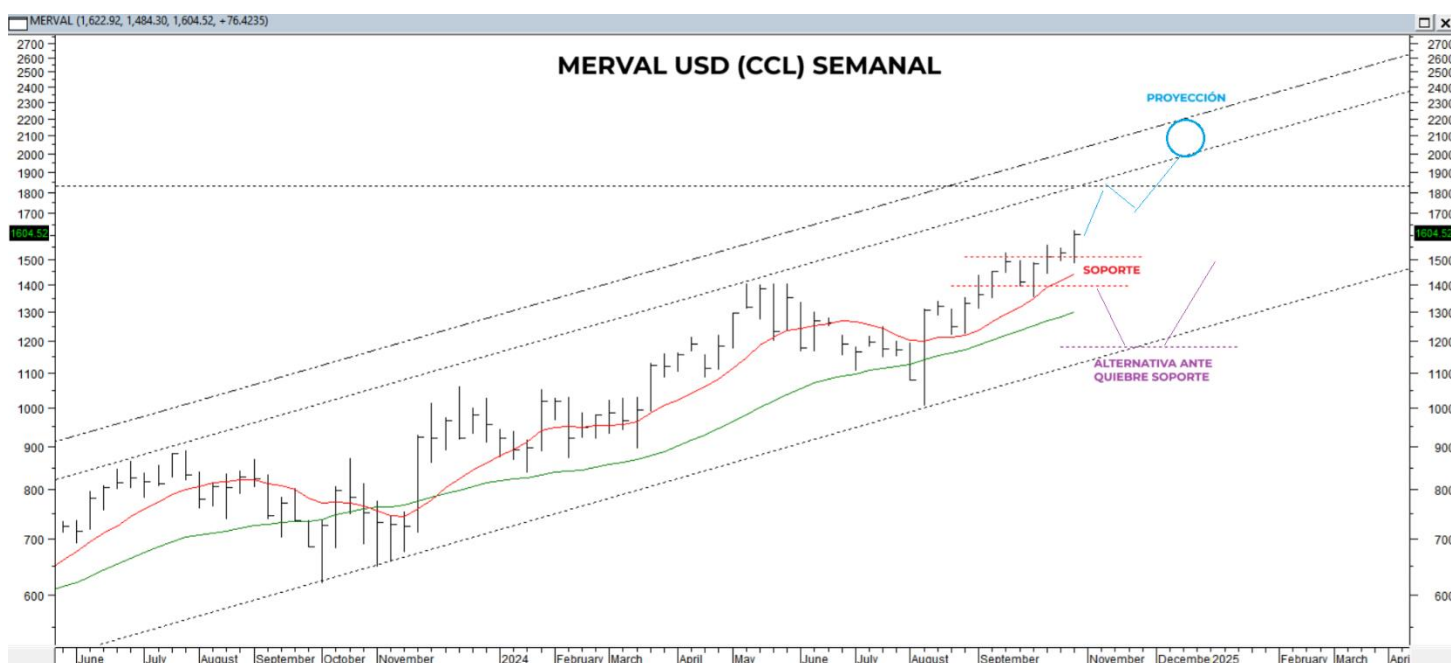
RESISTENCIA: 1800-1850 - 2000 SOPORTE: 1520-1400 – 1200-1150

Buena semana para el mercado local, ha logrado extender las ganancias y ello mantiene nuestro optimismo propuesto en reportes previos.

Las expectativas se inclinan hacia una continuidad del avance, buscando escalar hacia objetivos alcistas más ambiciosos en la zona de 1800-1850 dólares, donde se registran máximos históricos del año 2018 y más tarde hacia instancias superiores en torno a los 2000 dólares de índice.

En relación con lo propuesto, recortes eventuales deberían considerarse temporales y con soporte en la zona de 1520-1400 puntos, para finalmente luego el avance del índice continúe su curso hacia los objetivos arriba propuestos.

Sólo en caso de que los precios reviertan nuevamente a la baja y ante ello se origine un quiebre de la zona de soporte mencionada en 1400 dólares, nuestro optimismo quedará comprometido y estaremos advirtiendo ante la presencia de una baja mayor, hacia instancias de 1200-1150 dólares, para recién luego el avance retome su curso como tendencia principal.



Análisis Técnico

INDICE Merval PESOS

TENDENCIA: ALCISTA

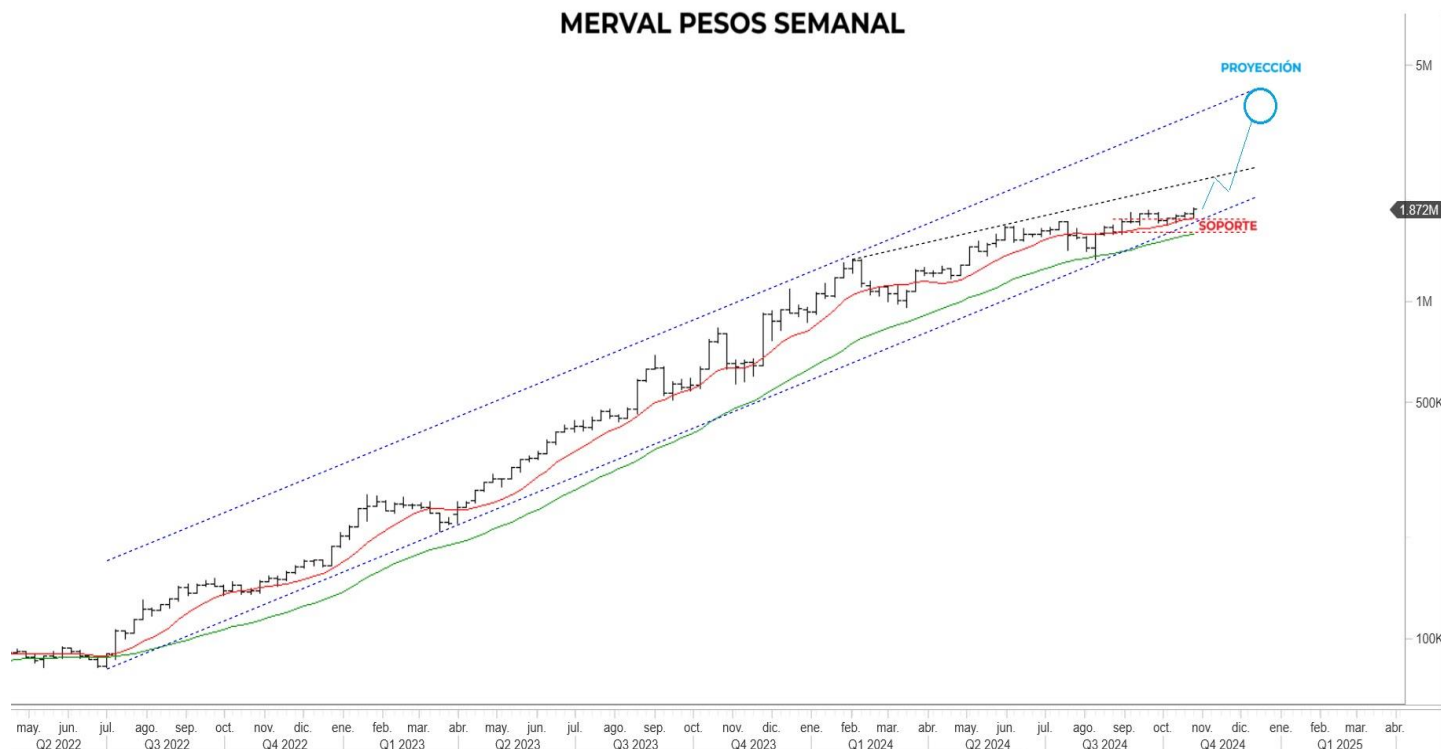
RESISTENCIA: 2200000-2300000 - 2500000 SOPORTE: 1800000- 1600000 – 1350000-1330000

Nuevo avance para el índice en la última semana, nos advierten ante la posibilidad de una continuidad en la tendencia alcista, que sea capaz de llevar los precios hacia un objetivo inicial en la zona de 2200000-2300000 puntos, por donde pasa la línea de inclinación alcista que nace en máximos de comienzos de año y más tarde hacia instancias superiores, con proyección en los 3000000 puntos.

En relación con lo propuesto, recortes eventuales deben considerarse de carácter temporal, con soporte en la zona de 1800000-1600000 puntos, para finalmente luego el avance continúe su curso hacia los objetivos alcistas propuestos.

Sólo en caso de que los precios profundicen el recorte por debajo de la zona de soporte mencionada, se estaría vulnerando el canal alcista en curso para pasar a considerar un escenario de mayor debilidad, ya sea buscando un regreso hacia mínimos de agosto pasado en la zona de 1350000-1330000 puntos o bien hacia instancias inferiores. Veremos...

Merval PESOS SEMANAL



Análisis Técnico

MERCADOS GLOBALES

Por Ruben J. Ullúa – FECHA: 28 de octubre de 2024

INDICE SP500

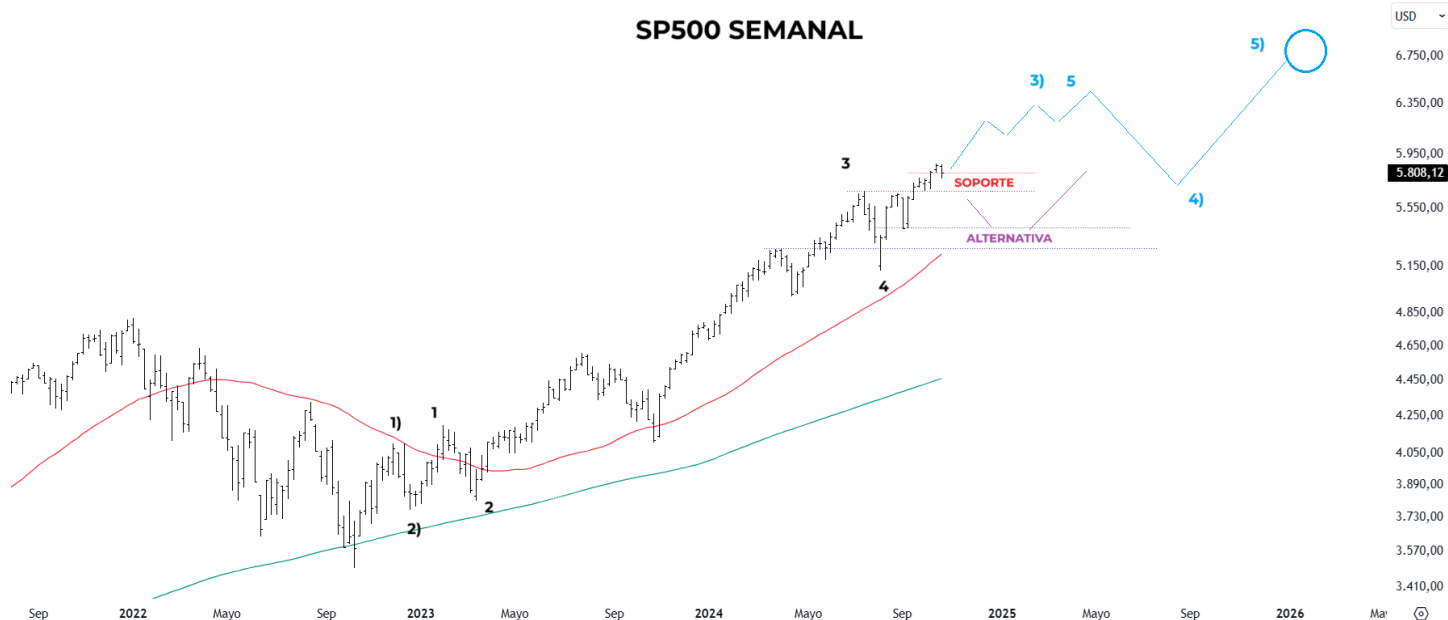
TENDENCIA: ALCISTA

RESISTENCIA: 6000-6100, 6250-6400 SOPORTE: 5800 - 5670 – 5410-5270

El índice no ha logrado extender el avance en la última semana y tras el acceso de los precios hacia máximos de 5878 puntos, se originó el recorte en curso.

En principio entendemos el recorte como temporal, con contención en la zona de 5800-5670 puntos, para finalmente luego el avance continúe su curso hacia objetivos alcistas más ambiciosos en la zona de 6250-6400 puntos; área que se considera intermedia dentro de un camino de alza mayor hacia adelante, dándole continuidad al ciclo alcista iniciado en mínimos del año 2022.

Actualmente sólo con caídas del índice debajo de la zona de soporte mencionada, estaremos comprometiendo nuestras expectativas de alza mayor directa, para considerar un escenario de recorte mayor hacia las próximas semanas hacia la zona de 5400-5250 puntos para recién desde allí el avance quede retomado como tendencia principal. Veremos...



Análisis Técnico

INDICE NASDAQ100

TENDENCIA: ALCISTA

RESISTENCIA: 20690 – 22500-23000 – 24000 SOPORTE: 20000-19100 – 17700-17000

El índice ha tenido un comportamiento bastante similar a la semana previa y con ellos, los precios aun no logran superar máximo histórico hasta el momento.

Las expectativas son de alza mayor, buscando superar máximos previos en 20690 puntos, para luego escalar hacia objetivos alcistas superiores en la zona de 22500-23000 puntos y más tarde hacia instancias superiores en los 24000 puntos; ello como parte del ciclo alcista iniciado en mínimos de octubre del año 2022.

En relación con lo propuesto, recortes eventuales deberían considerarse temporales y con soporte en la zona de 20000-19100 puntos para finalmente luego el avance continúe su curso hacia los objetivos alcistas arriba propuestos.

Actualmente sólo en caso de que los precios reviertan a la baja nuevamente y ante ello se origine un quiebre de la zona de soporte mencionada en los 20000-19100 puntos, estaremos cancelando las expectativas de alza directa favorecidas para pasar a considerar un escenario de recortes mayor para el índice, buscando instancias de soportes más deprimidos en la zona de 17700-17000 puntos, para recién desde allí el avance retome su curso a nuevos máximos históricos.



Análisis Técnico

INVERTIR EN BOLSA

Av. del Libertador 498. Piso 10 - Torre Prourban (1414) C.A.B.A.

Tel: (+54 11) 5353-5500 <https://invertirenbolso.com.ar>

DESCARGO DE RESPONSABILIDAD

Este documento es distribuido al sólo efecto informativo, siendo propiedad de Invertir en Bolsa S.A. ("IEB"). No podrá ser distribuido ni reproducido sin autorización previa de IEB. La información incorporada en este documento proviene de fuentes públicas, siendo que IEB no ha sometido a las mismas a un proceso de auditoría, no otorga garantía de veracidad y/o exactitud sobre la misma, ni asume obligación alguna de actualizar la misma. Se advierte que parte de la información del presente documento está constituida por estimaciones futuras. Debido a riesgos e incertidumbres, los resultados reales o el desempeño de los valores negociables podrían diferir de dichas estimaciones. Además, todas las opiniones y estimaciones aquí expresadas están sujetas a cambios sin previo aviso. Los rendimientos pasados manifestados por valores negociables son un indicador y no implican, promesas de rendimientos futuros. IEB, sus ejecutivos u otros empleados, podrán hacer comentarios de mercado, orales o escritos, o transacciones que reflejen una opinión distinta a aquellas expresadas en el presente documento. El contenido de este documento no podrá ser considerado como una oferta, invitación o solicitud de ningún tipo para realizar actividades con valores negociables y otros activos financieros. Tampoco constituye en sí una recomendación de contratación de servicios o inversiones específicas. El receptor deberá basarse exclusivamente en su propia investigación, evaluación y juicio independiente para tomar una decisión relativa a la inversión, con el debido y previo asesoramiento legal e impositivo. IEB es un Agente de Liquidación y Compensación - Integral registrado bajo la matrícula n° 246, y Agente de Colocación y Distribución Integral de FCI registrado bajo la matrícula n° 59, en ambos casos de la CNV. Además, IEB es miembro de Bolsas y Mercados Argentinos S.A. (BYMA) n° 203, Mercado a Término de Rosario S.A. (ROFEX S.A) n° 313, Mercado Abierto Electrónico S.A. (MAE) n° 1695, y Mercado Argentino de Valores S.A. (MAV) n° 546.