

PRINCIPALES VARIABLES

TC Oficial: \$ 962,42 CCL⁽¹⁾: \$ 1.244,30 MEP⁽²⁾: \$ 1.213,23 Brecha: 29,29% Devaluación⁽³⁾: 1,94% Inflación⁽⁴⁾: 4,20% Tasa LeFi: 40% Tasa Badlar: 38,63% Tasa Caución: 38,20%

(1) Promedio a través de ADRs. (2) Calculado con GD30. (3) Tasa promedio últimos 5 días (mensual). (4) Inflación mensual de Agosto.

Ticker	Precio	Tipo	TIR	TNA*	Duration	Días al Vto.	Diaria	WTD
TDE25	\$ 1.185,00	Duales (CER)	-4,1%	24,0%	0,37	136	1,63%	2,86%

Ticker	Precio	Tipo	TIR	TNA*	Duration	Días al Vto.	Diaria	WTD
TZV4	\$ 955,00	Dólar linked	33,67%	53,39%	0,02	13	-0,01%	-0,62%
TZV5	\$ 1.016,00	Dólar linked	-8,98%	14,44%	0,58	195	0,19%	-0,36%
TZV25	\$ 999,90	Dólar linked	-4,05%	0,00%	0,84	286	1,31%	-0,61%
TZVD5	\$ 1.000,00	Dólar linked	-3,09%	0,00%	1,25	454	-0,99%	-1,96%
TZV26	\$ 900,00	Dólar linked	3,80%	0,00%	1,66	651	0,00%	-1,10%
TDE25	\$ 1.185,00	Duales (DL)	-43,13%	-30,78%	0,37	136	1,63%	-0,93%

Ticker	Precio	Tipo	TIR	Duration	Diaria	WTD
T4X4	\$ 568,90	CER	1,26%	0,07	0,14%	0,19%
T5X4	\$ 464,10	CER	-0,01%	0,24	0,22%	0,43%
T2X5	\$ 563,70	CER	2,81%	0,39	0,25%	0,02%
TZXMS5	\$ 122,50	CER	4,64%	0,53	-0,41%	-0,61%
TZX25	\$ 177,30	CER	6,08%	0,78	-0,39%	-0,53%
TX25	\$ 940,00	CER	6,36%	1,13	0,04%	-0,31%
TX26	\$ 1.893,00	CER	8,52%	1,09	-0,11%	-0,37%
TZXD5	\$ 151,50	CER	8,31%	1,24	-0,16%	-0,49%
TZXM6	\$ 117,05	CER	9,52%	1,53	-1,43%	-3,26%
TZXD6	\$ 194,00	CER	9,03%	1,78	-0,64%	-1,27%
TZXD26	\$ 136,50	CER	9,50%	2,24	-0,87%	-1,62%
TZXM7	\$ 102,00	CER	8,53%	2,53	0,00%	3,55%
TZX27	\$ 173,95	CER	9,92%	2,78	0,55%	-0,60%
TZXD7	\$ 122,95	CER	9,97%	3,24	-0,85%	-1,44%
TZX28	\$ 158,00	CER	9,96%	3,78	-0,94%	-1,10%
TX28	\$ 1.593,00	CER	9,44%	1,96	-0,65%	-1,79%
DICP	\$ 33.075,00	CER	11,08%	3,67	-0,08%	-0,71%
PARP	\$ 16.125,00	CER	10,64%	7,87	0,03%	-1,07%
S3054	\$ 111,52	Fija	55,25%	0,03	0,10%	0,22%
S1404	\$ 127,84	Fija	55,12%	0,07	0,11%	0,17%
S11N4	\$ 101,80	Fija	59,72%	0,15	-0,54%	-0,53%
S29N4	\$ 123,80	Fija	54,84%	0,19	-0,08%	0,04%
S13D4	\$ 114,29	Fija	55,57%	0,24	0,02%	0,08%
S17E5	\$ 113,30	Fija	55,60%	0,33	-0,02%	-0,04%
S31E5	\$ 146,07	Fija	57,15%	0,37	-0,43%	0,05%
S14F5	\$ 100,69	Fija	57,60%	0,41	-0,06%	0,24%
S28F5	\$ 128,70	Fija	58,94%	0,45	-0,23%	0,16%
S14M5	\$ 100,80	Fija	58,34%	0,48	0,10%	0,40%
S31M5	\$ 121,31	Fija	59,70%	0,53	-0,12%	0,02%
S16A5	\$ 100,28	Fija	59,56%	0,58	-0,02%	-0,02%
S16V5	\$ 100,60	Fija	59,70%	0,66	0,02%	0,24%
S18I5	\$ 103,80	Fija	60,25%	0,75	-0,24%	-0,05%
S30I5	\$ 101,15	Fija	60,86%	0,78	-0,54%	-0,26%
S29G5	\$ 101,55	Fija	55,66%	0,95	0,03%	0,05%
S12S5	\$ 100,35	Fija	59,64%	0,98	-0,15%	-0,05%
TO26	\$ 74,99	Fija	42,69%	1,65	1,68%	2,31%
PBA25	\$ 106,35	Badlar	53,59%	0,49	-0,54%	-0,26%
BDC28	\$ 101,15	Badlar	50,99%	1,89	0,03%	0,05%

BONOS SOBERANOS ARGENTINOS Y BOPREALES (Precios en USD)

Bono	Precio	TIR	Paridad	Duration	Cupón	Current Yield	Diaria	WTD
AL29	\$ 64,09	22,4%	63,0%	2,13	1,00%	1,56%	-0,64%	1,09%
GD29	\$ 66,00	20,8%	64,9%	2,16	1,00%	1,52%	0,00%	0,00%
AL30	\$ 57,70	21,8%	57,0%	2,47	0,75%	1,30%	-0,07%	2,03%
GD30	\$ 58,79	20,9%	58,8%	2,50	0,75%	1,28%	-0,27%	1,15%
AL35	\$ 47,71	17,1%	44,6%	6,22	3,63%	7,60%	-1,12%	1,08%
GD35	\$ 48,90	16,6%	48,9%	6,26	3,63%	7,41%	0,31%	2,19%
AE38	\$ 51,20	18,0%	51,2%	5,19	4,25%	8,30%	-0,21%	1,91%
GD38	\$ 53,39	17,1%	53,4%	5,27	4,25%	7,96%	0,17%	2,48%
AL41	\$ 44,84	16,5%	42,3%	6,32	3,50%	7,81%	-1,02%	3,07%
GD41	\$ 45,70	16,1%	45,7%	6,36	3,50%	7,66%	-0,54%	0,66%
GD46	\$ 50,20	15,8%	50,2%	5,52	3,00%	5,98%	-1,76%	-2,14%
BPI5D	\$ 83,50	-0,5%	83,5%	0,41	0,00%	0,00%	0,24%	0,36%
BPA7D	\$ 97,50	16,2%	97,5%	0,59	5,00%	5,13%	0,00%	0,67%
BPB7D	\$ 89,00	16,1%	89,0%	1,51	5,00%	5,62%	-0,45%	1,14%
BPC7D	\$ 81,98	15,9%	82,0%	2,36	5,00%	6,10%	0,90%	1,52%
BPD7D	\$ 81,40	15,7%	81,4%	2,57	5,00%	6,14%	1,12%	1,81%
BPY6D	\$ 87,50	13,3%	87,5%	0,89	3,00%	3,43%	0,70%	0,74%

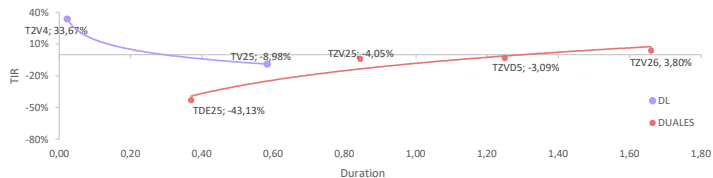
FUTUROS DE DÓLAR - ROFEX

Días	Vto	Precio	Devaluación Directa	TEA	TNA	Crawling Mensual
13	30/09/2024	\$ 975,00	1,3%	44,0%	36,7%	3,09%
44	31/10/2024	\$ 1.007,50	4,7%	46,2%	38,9%	3,22%
73	29/11/2024	\$ 1.042,50	8,3%	49,1%	41,6%	3,39%
104	30/12/2024	\$ 1.083,50	12,6%	51,6%	44,2%	3,53%
136	31/01/2025	\$ 1.129,50	17,4%	53,7%	46,6%	3,65%
164	28/02/2025	\$ 1.167,00	21,3%	53,6%	47,3%	3,64%
195	31/03/2025	\$ 1.208,50	25,6%	53,1%	47,9%	3,62%
225	30/04/2025	\$ 1.246,50	29,5%	52,1%	47,9%	3,56%
255	30/05/2025	\$ 1.278,00	32,8%	50,1%	46,9%	3,44%
286	30/06/2025	\$ 1.313,00	36,4%	48,6%	46,5%	3,36%
317	31/07/2025	\$ 1.348,00	40,1%	47,4%	46,1%	3,29%
348	31/08/2025	\$ 1.390,00	44,4%	47,0%	46,6%	3,27%

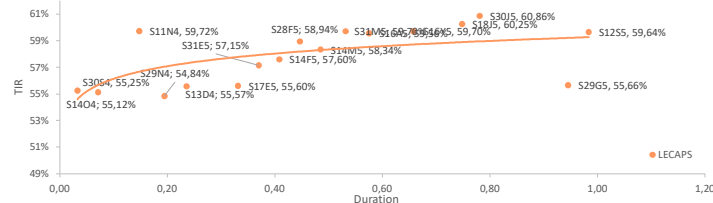
* Supuestos de Inflación propios: 3% a partir de Septiembre.

Supuestos de Devaluación: 2% mensual para instrumentos con vencimiento en 2024.

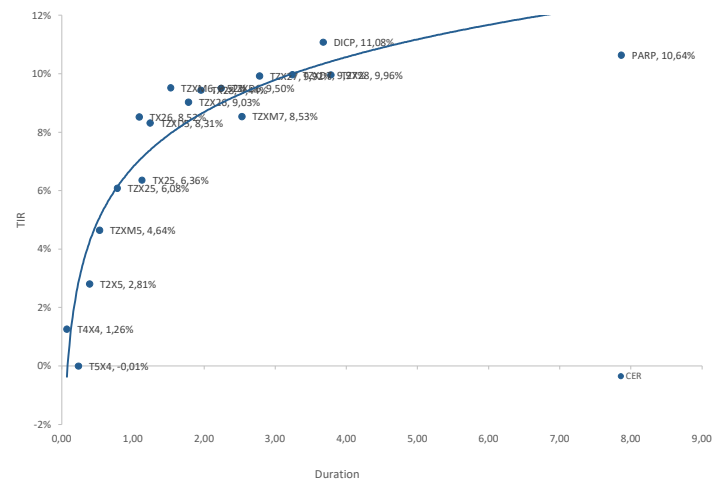
DL - DUALES



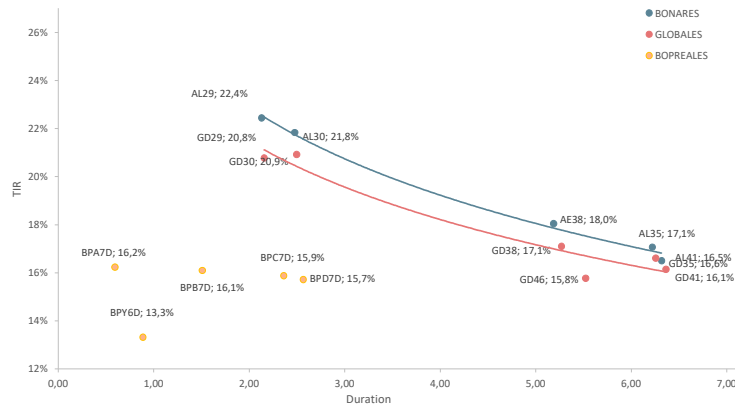
LECAPS



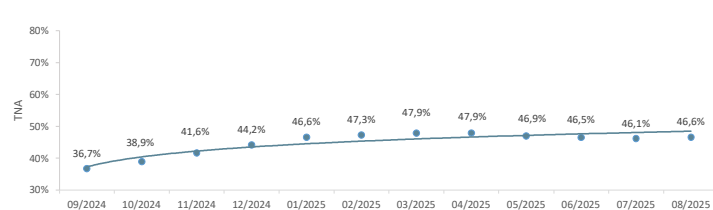
CER



SOBERANOS



FUTUROS USD



GRUPO IEB

Av. del Libertador 498. Piso 10 - Torre IEB (1001) C.A.B.A.

Tel: (+54 11) 5353-5500 <https://www.grupoleb.com.ar/>