

PRINCIPALES VARIABLES

TC Oficial: \$ 895,25 CCL⁽¹⁾: \$ 1.245,58 MEP⁽²⁾: \$ 1.219,29 Brecha: 39,13% Devaluación⁽³⁾: 2,21% Inflación⁽⁴⁾: 8,80% Tasa Pase: 40% Tasa Badlar: 31,13% Tasa Caución: 31,75%

(1) Promedio a través de ADRs. (2) Calculado con AL30. (3) Tasa promedio últimos 5 días (mensual). (4) Inflación mensual de abril.

Ticker	Precio	Tipo	TIR	TNA*	Duration	Días al Vto.	Diaria	WTD
TDJ24	\$ 1.129,70	Duales (CER)	-35,1%	29,6%	0,07	30	0,31%	1,09%
TDG24	\$ 1.024,50	Duales (CER)	-23,7%	38,6%	0,24	91	0,49%	0,73%
TDE25	\$ 1.075,00	Duales (CER)	-14,0%	41,4%	0,66	245	0,47%	-4,86%

Ticker	Precio	Tipo	TIR	TNA*	Duration	Días al Vto.	Diaria	WTD
TZV4	\$ 923,90	Dólar linked	-8,98%	14,7%	0,36	122	2,66%	-0,66%
TVZ5	\$ 940,00	Dólar linked	-14,10%	19,3%	0,92	304	0,73%	-2,47%
TZV25	\$ 955,00	Dólar linked	-5,6%	0,0%	2,27	395	2,25%	1,60%
TDJ24	\$ 1.129,70	Duales (DL)	-95,8%	-246,4%	0,07	30	0,31%	1,09%
TDG24	\$ 1.024,50	Duales (DL)	-43,2%	-31,7%	0,24	91	0,49%	0,73%
TDE25	\$ 1.075,00	Duales (DL)	-24,3%	-3,3%	0,66	245	0,47%	-4,86%

Ticker	Precio	Tipo	TIR	Duration	Diaria	WTD
TZX4	\$ 1.504,00	CER	-31,5%	0,15	0,60%	0,80%
T4X4	\$ 509,50	CER	-17,7%	0,36	0,18%	-0,39%
TSX4	\$ 424,75	CER	-13,1%	0,52	0,40%	-1,04%
TZX5	\$ 516,70	CER	-8,7%	0,77	0,06%	-2,49%
TZXM5	\$ 110,90	CER	-6,9%	0,82	-0,54%	-3,57%
TZX25	\$ 160,00	CER	-3,1%	1,07	0,63%	-3,76%
TX25	\$ 868,00	CER	-2,3%	1,42	-0,23%	-4,30%
TX26	\$ 1.744,50	CER	-0,7%	1,43	1,01%	-1,44%
TZX05	\$ 148,95	CER	-4,2%	1,53	3,80%	1,40%
TZXM6	\$ 107,80	CER	2,2%	1,82	-0,19%	-1,15%
TZX26	\$ 175,80	CER	3,4%	2,07	0,09%	-2,47%
TZXD6	\$ 124,00	CER	4,7%	2,53	0,00%	-1,59%
TZXM7	\$ 98,00	CER	2,3%	2,82	1,03%	0,00%
TZX27	\$ 167,00	CER	4,0%	3,07	0,00%	0,91%
TZXD7	\$ 114,60	CER	5,7%	3,53	0,75%	-0,26%
TZX28	\$ 145,00	CER	6,7%	4,08	-0,68%	-1,69%
TX28	\$ 1.534,00	CER	1,6%	2,37	-0,07%	-5,31%
DICP	\$ 33.675,00	CER	6,6%	3,92	-0,75%	-1,22%
PARP	\$ 16.635,00	CER	7,5%	8,51	-0,69%	-7,53%
S14J4	\$ 102,20	Fija	44,8%	0,03	0,37%	0,79%
S01L4	\$ 102,59	Fija	46,7%	0,08	0,35%	1,15%
S26L4	\$ 102,95	Fija	48,3%	0,15	0,42%	1,72%
S30G4	\$ 102,67	Fija	50,1%	0,24	0,21%	1,88%
S14O4	\$ 113,31	Fija	51,7%	0,36	0,63%	1,90%
S29N4	\$ 109,11	Fija	54,3%	0,49	0,10%	1,12%
S31E5	\$ 128,32	Fija	56,5%	0,66	-0,33%	-0,47%
S28F5	\$ 113,38	Fija	57,0%	0,74	-0,54%	-0,98%
S31M5	\$ 107,30	Fija	56,9%	0,82	-0,64%	-1,65%
TO26	\$ 65,00	Fija	45,6%	1,94	-1,96%	-3,70%
PBA25	\$ 101,00	Badlar	48,6%	0,74	0,50%	-2,70%
BDC28	\$ 116,00	Badlar	32,5%	2,28	-0,43%	0,83%

BONOS SOBERANOS ARGENTINOS Y BOPREALES (Precios en USD)

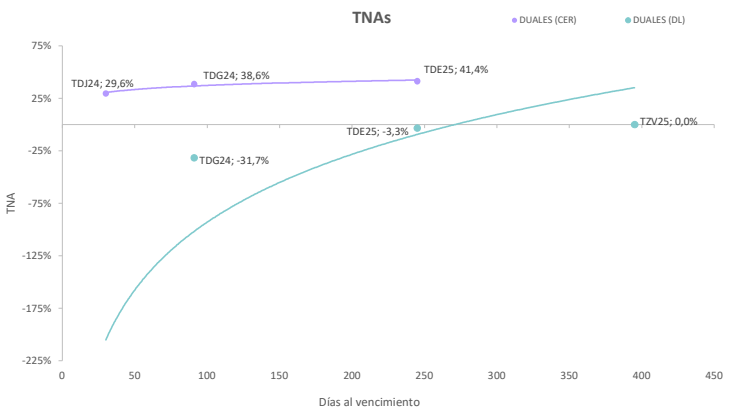
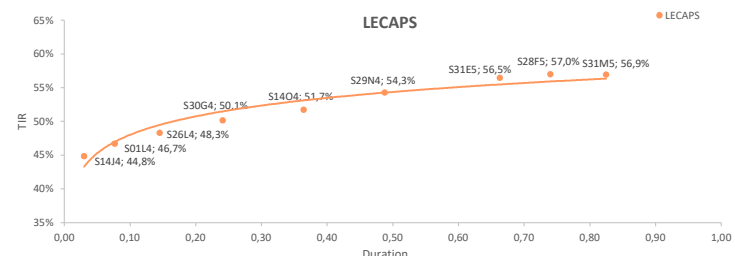
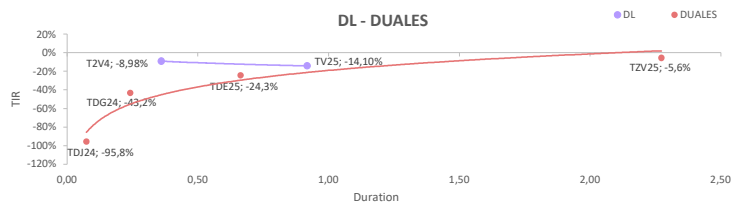
Bono	Precio	TIR	Paridad	Duration	Cupón	Current Yield	Diaria	WTD
AL29	\$ 58,57	24,5%	57,8%	2,37	1,00%	1,71%	-1,41%	2,77%
GD29	\$ 60,89	22,5%	60,0%	2,40	1,00%	1,64%	-0,78%	5,49%
AL30	\$ 56,50	24,0%	55,9%	2,49	0,75%	1,33%	-2,33%	3,78%
GD30	\$ 58,60	21,9%	58,6%	2,57	0,75%	1,28%	-2,01%	4,61%
AL35	\$ 46,30	17,5%	43,8%	6,23	3,63%	7,83%	-2,73%	4,85%
GD35	\$ 46,70	17,3%	46,7%	6,25	3,63%	7,76%	-2,20%	5,42%
AE38	\$ 48,59	19,1%	45,9%	5,16	4,25%	8,75%	-1,74%	3,94%
GD38	\$ 51,00	18,0%	51,0%	5,26	4,25%	8,33%	-5,20%	6,00%
AL41	\$ 44,30	16,6%	42,2%	6,34	3,50%	7,90%	-1,46%	9,37%
GD41	\$ 44,10	16,7%	44,1%	6,33	3,50%	7,94%	-2,86%	5,00%
GD46	\$ 48,50	16,2%	46,5%	5,55	3,00%	6,19%	-3,00%	3,19%
BPJ5D	\$ 96,00	6,9%	96,0%	0,61	0,00%	0,00%	0,95%	0,31%
BPA7D	\$ 91,80	18,4%	91,8%	0,88	5,00%	5,45%	-1,59%	2,00%
BPB7D	\$ 82,51	18,2%	82,5%	1,80	5,00%	6,06%	-1,29%	1,12%
BPCTD	\$ 75,50	17,6%	75,5%	2,64	5,00%	6,62%	-0,40%	3,00%
BPD7D	\$ 73,00	18,5%	73,0%	2,84	5,00%	6,85%	-2,41%	1,39%
BPY6D	\$ 80,64	17,0%	80,6%	1,08	3,00%	3,72%	-0,81%	-0,99%

FUTUROS DE DÓLAR - ROFEK

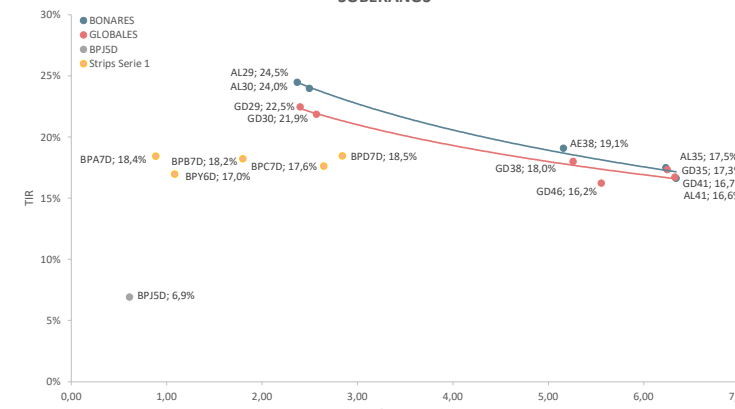
Días	Vto	Precio	Devaluación Directa	TEA	TNA	Crawling Mensual
30	30/6/2024	\$ 921,50	2,9%	42,1%	35,7%	2,97%
57	27/7/2024	\$ 953,50	6,5%	49,7%	41,7%	3,42%
92	31/8/2024	\$ 991,50	10,8%	50,0%	42,7%	3,43%
122	30/9/2024	\$ 1.030,50	15,1%	52,3%	45,2%	3,57%
151	29/10/2024	\$ 1.074,00	20,0%	55,3%	48,3%	3,74%
183	30/11/2024	\$ 1.119,50	25,0%	56,2%	50,0%	3,79%
213	30/12/2024	\$ 1.168,00	30,5%	57,7%	52,2%	3,87%
245	31/1/2025	\$ 1.223,50	36,7%	59,3%	54,6%	3,95%
273	28/2/2025	\$ 1.256,50	40,4%	57,3%	54,0%	3,85%
303	30/3/2025	\$ 1.291,50	44,3%	55,3%	53,3%	3,75%
333	29/4/2025	\$ 1.331,50	48,7%	54,5%	53,4%	3,69%

* Supuestos de Inflación propios: 6% mayo, 5% junio, y a partir de julio una estimación de 4%.
Supuestos de Devaluación: 2% mensual para instrumentos con vencimiento en 2024.

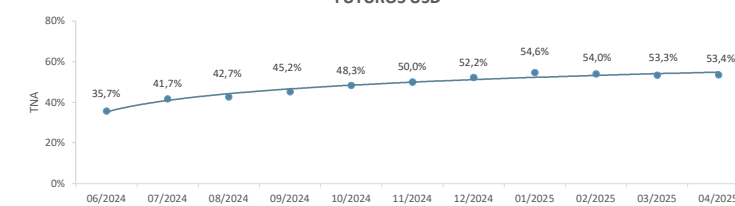
Inflación⁽⁴⁾: 8,80% Tasa Pase: 40% Tasa Badlar: 31,13% Tasa Caución: 31,75%



SOBERANOS



FUTUROS USD



GRUPO IEB
Av. del Libertador 498. Piso 10 - Torre IEB (1001) C.A.B.A.
Tel: (+54 11) 5353-5500 <https://www.grupoieb.com.ar/>

Este documento es distribuido al sólo efecto informativo, siendo propiedad de Invertr en Bolsa S.A. ("IEB"). No podrá ser distribuido ni reproducido sin autorización previa de IEB. La información incorporada en este documento proviene de fuentes públicas, siendo que IEB no ha sometido a los mismos a un proceso de auditoría, no otorga garantía de veracidad y/o exactitud sobre la misma, ni asume obligación alguna de actualizar la misma. Se advierte que parte de la información del presente documento está constituida por estimaciones futuras. Debido a riesgos e incertidumbres, los resultados reales o el desempeño de los valores negociables podrían diferir de dichas estimaciones. Además, todas las opiniones y estimaciones aquí expresadas están sujetas a cambios sin previo aviso. Los rendimientos pasados manifestados por valores negociables son un indicador y no implican, promesas de rendimientos futuros. IEB, sus ejecutivos u otros empleados, podrán hacer comentarios de mercado, orales o escritos, o transacciones que rijan una opinión distinta a aquellas expresadas en el presente documento. El contenido de este documento no podrá ser considerado como una oferta, invitación o solicitud de ningún tipo para realizar actividades con valores negociables y otros activos financieros. Tampoco constituye en sí una recomendación de inversión o inversiones específicas. El receptor deberá buscar exclusivamente en su propia investigación, evaluación y juicio independiente para tomar una decisión relativa a la inversión, con el debido y previo asesoramiento legal e impositivo. IEB es un Agente de Liquidación y Compensación - Integral registrado bajo la matrícula n° 246, y Agente de Colocación y Distribución Integral de FCI registrado bajo la matrícula n° 59, en ambos casos de la CNV. Además, IEB es miembro de Bolsas y Mercados Argentinos S.A. (BYMA) n° 203, Mercado a Término de Rosario S.A. (ROFEK S.A.) n° 313, Mercado Abierto Electrónico S.A. (MAE) n° 1695, y Mercado Argentino de Valores S.A. (MAV) n° 546