

PRINCIPALES VARIABLES

TC Oficial: \$ 869,75 CCL⁽¹⁾: \$ 1.072,70 MEP⁽²⁾: \$ 1.013,82 Brecha: 23,33% Devaluación⁽³⁾: 2,02%

⁽¹⁾ Promedio a través de ADRs. ⁽²⁾ Calculado con AL30. ⁽³⁾ Tasa promedio últimos 5 días (mensual). ⁽⁴⁾ Inflación mensual de marzo.

DEUDA EN PESOS DEL TESORO NACIONAL

Ticker	Precio	Tipo	TIR	TNA*	Duration	Días al Vto.	Diaria	WTD
X20Y4	\$ 186,48	CER	-59,8%	37,7%	0,08	32	1,90%	2,55%

Ticker	Precio	Tipo	TIR	TNA*	Duration	Días al Vto.	Diaria	WTD
TDA24	\$ 860,70	Duales (CER)	-89,7%	-233,7%	0,02	12	0,55%	1,20%
TDJ24	\$ 1.041,10	Duales (CER)	-39,9%	95,8%	0,19	73	0,69%	1,08%
TDG24	\$ 1.030,00	Duales (CER)	-45,5%	36,9%	0,36	134	1,68%	3,62%
TDE25	\$ 1.095,00	Duales (CER)	-28,8%	54,8%	0,78	288	5,29%	12,92%

Ticker	Precio	Tipo	TIR	TNA*	Duration	Días al Vto.	Diaria	WTD
TV24	\$ 860,90	Dólar linked	70,16%	77,8%	0,01	12	0,54%	1,23%
TZV4	\$ 963,00	Dólar linked	-20,27%	1,1%	0,54	165	1,21%	4,90%
TV25	\$ 934,00	Dólar linked	-6,88%	17,7%	0,98	347	1,50%	2,13%
TDA24	\$ 860,70	Duales (DL)	57,0%	69,6%	0,02	12	0,55%	1,20%
TDJ24	\$ 1.041,10	Duales (DL)	-61,5%	-59,7%	0,19	73	0,69%	1,08%
TDG24	\$ 1.030,00	Duales (DL)	-37,9%	-23,0%	0,36	134	1,68%	3,62%
TDE25	\$ 1.095,00	Duales (DL)	-25,7%	-5,8%	0,78	288	5,29%	12,92%

Ticker	Precio	Tipo	TIR	Duration	Diaria	WTD
T6X4	\$ 303,40	CER	-51,1%	0,08	0,73%	1,30%
TZ24	\$ 1.410,00	CER	-40,8%	0,26	0,75%	0,04%
T4X4	\$ 498,00	CER	-33,3%	0,48	0,20%	1,22%
TS44	\$ 423,25	CER	-28,8%	0,64	0,42%	1,69%
TZ55	\$ 513,00	CER	-22,1%	1,07	0,29%	-0,97%
TZX25	\$ 163,00	CER	-15,3%	1,19	-0,03%	0,00%
TX25	\$ 925,00	CER	-14,2%	1,53	-1,07%	-0,22%
TZXD5	\$ 149,00	CER	-12,1%	1,65	0,68%	0,34%
TX26	\$ 1.742,00	CER	-8,9%	1,57	-0,23%	-3,14%
TZX26	\$ 193,00	CER	-7,4%	2,19	0,92%	-5,39%
TZXD6	\$ 137,00	CER	-4,7%	2,65	1,67%	-4,53%
TZX27	\$ 187,00	CER	-4,2%	3,19	0,59%	-4,10%
TZXD7	\$ 125,00	CER	-1,0%	3,65	-1,96%	-5,30%
TZX28	\$ 163,50	CER	-0,1%	4,19	-0,73%	-2,10%
TX28	\$ 1.822,00	CER	-7,0%	2,40	-4,00%	-8,76%
DICP	\$ 34.180,00	CER	2,4%	4,37	-1,74%	-4,39%
PARP	\$ 19.400	CER	3,8%	9,04	-5,78%	-6,46%
S1404	\$ 102,02	Fija	72,5%	0,48	0,31%	2,02%
S31E5	\$ 116,55	Fija	65,7%	0,78	1,88%	2,06%
S28F5	\$ 103,19	Fija	66,7%	0,85	1,42%	3,19%
TO26	\$ 59,00	Fija	49,4%	2,04	0,94%	0,94%
PBA25	\$ 102,95	Badlar	79,3%	0,78	-1,39%	1,03%
BDC28	\$ 144,00	Badlar	59,3%	1,59	0,70%	-2,04%

BONOS SOBERANOS ARGENTINOS Y BOPREALES (Precios en USD)

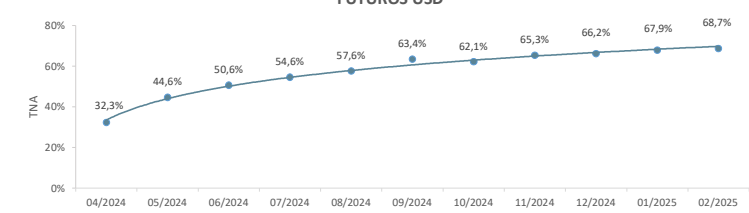
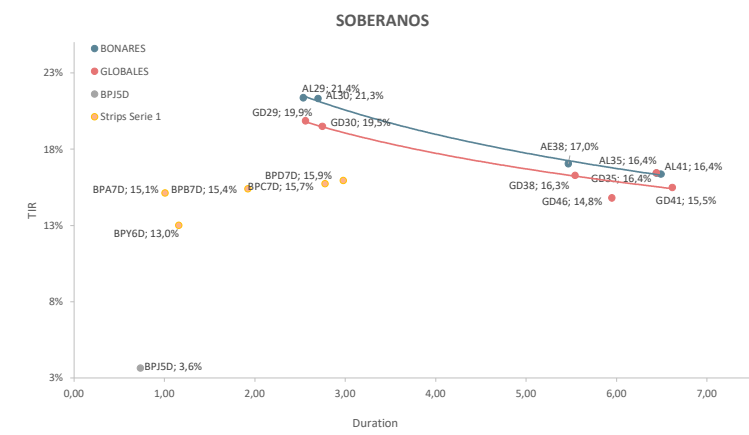
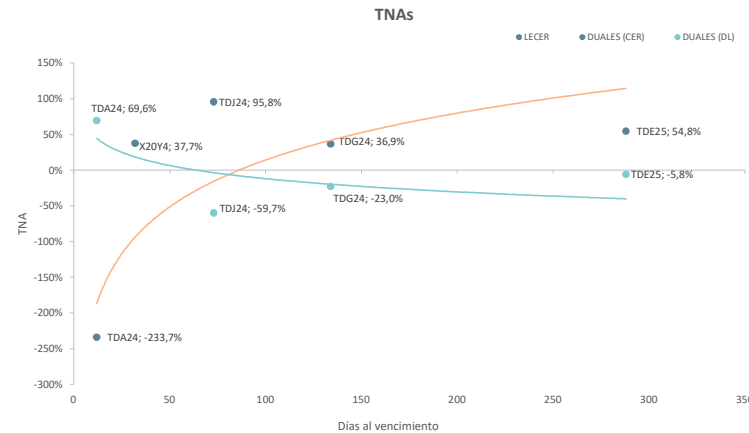
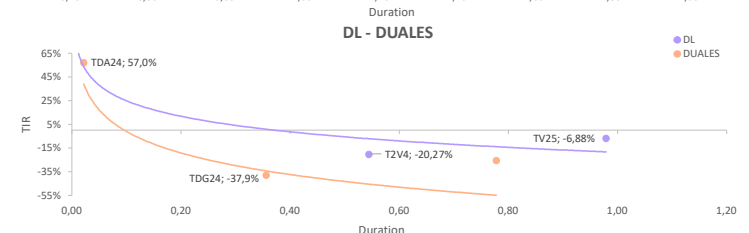
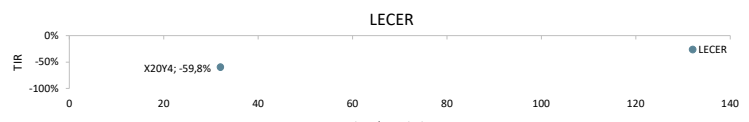
Bono	Precio	TIR	Paridad	Duration	Cupón	Current Yield	Diaria	WTD
AL29	\$ 60,82	21,4%	60,0%	2,54	1,00%	1,64%	2,20%	6,14%
GD29	\$ 62,80	19,9%	62,0%	2,56	1,00%	1,59%	1,45%	-1,10%
AL30	\$ 57,95	21,3%	57,4%	2,70	0,75%	1,29%	2,20%	5,56%
GD30	\$ 60,39	19,5%	60,4%	2,75	0,75%	1,24%	3,21%	4,57%
AL35	\$ 48,16	16,4%	45,7%	6,44	3,63%	7,53%	1,61%	3,18%
GD35	\$ 48,10	16,4%	48,1%	6,44	3,63%	7,54%	1,03%	2,01%
AE38	\$ 52,25	17,0%	49,5%	5,47	4,25%	8,13%	0,48%	2,45%
GD38	\$ 54,20	16,3%	54,2%	5,54	4,25%	7,84%	4,23%	2,26%
AL41	\$ 44,15	16,4%	42,2%	6,49	3,50%	7,93%	2,96%	1,26%
GD41	\$ 46,40	15,5%	46,4%	6,62	3,50%	7,54%	1,16%	4,04%
GD46	\$ 51,20	14,8%	49,3%	5,95	3,00%	5,86%	3,64%	0,59%
BPJ5D	\$ 97,40	3,6%	97,4%	0,73	0,00%	0,00%	0,15%	0,52%
BPA7D	\$ 92,51	15,1%	92,5%	1,01	5,00%	5,40%	-1,48%	-1,27%
BPB7D	\$ 84,65	15,4%	84,7%	1,92	5,00%	5,91%	0,65%	0,53%
BPC7D	\$ 77,41	15,7%	77,4%	2,78	5,00%	6,46%	-0,12%	-3,24%
BPD7D	\$ 76,20	15,9%	76,2%	2,98	5,00%	6,56%	1,33%	-2,50%
BPY6D	\$ 84,60	13,0%	84,6%	1,16	3,00%	3,55%	2,05%	0,42%

FUTUROS DE DÓLAR - ROFEX

Días	Vto	Precio	Devaluación Directa	TEA	TNA	Crawling Mensual
12	30/4/2024	\$ 879,00	1,1%	38,0%	32,3%	2,72%
43	31/5/2024	\$ 915,50	5,3%	54,5%	44,6%	3,69%
69	26/6/2024	\$ 953,00	9,6%	62,2%	50,6%	4,11%
104	31/7/2024	\$ 1.005,00	15,6%	66,1%	54,6%	4,32%
135	31/8/2024	\$ 1.055,00	21,3%	68,5%	57,6%	4,45%
163	28/9/2024	\$ 1.116,00	28,3%	74,8%	63,4%	4,76%
196	31/10/2024	\$ 1.160,00	33,4%	71,0%	62,1%	4,57%
225	29/11/2024	\$ 1.220,00	40,3%	73,1%	65,3%	4,68%
257	31/12/2024	\$ 1.275,00	46,6%	72,2%	66,2%	4,63%
288	31/1/2025	\$ 1.335,50	53,5%	72,2%	67,9%	4,63%
315	27/2/2025	\$ 1.385,50	59,3%	71,5%	68,7%	4,60%

* Supuestos de inflación: Según estimaciones del REM de abril elaborado por el BCRA.
Supuestos de Devaluación: 2% mensual para instrumentos con vencimiento en 2024.

Inflación⁽⁴⁾: 11,00% Tasa Pase: 70% Tasa Badlar: 61,00% Tasa Caución: 64,00%



GRUPO IEB
Av. del Libertador 498. Piso 10 - Torre IEB (1001) C.A.B.A.
Tel: (+54 11) 5353-5500 <https://www.grupoieb.com.ar/>