

PRINCIPALES VARIABLES

TC Oficial: \$ 846,75 CCL⁽¹⁾: \$ 1.041,94 MEP⁽²⁾: \$ 998,26 Brecha: 23,05% Devaluación⁽³⁾: 2,08%

Inflación⁽⁴⁾: 20,60% Tasa Pase: 100% Tasa Badlar: 108,06% Tasa Caución: 90,35%

⁽¹⁾ Promedio a través de ADRs. ⁽²⁾ Calculado con AL30. ⁽³⁾ Tasa promedio últimos 5 días (mensual). ⁽⁴⁾ Inflación mensual de enero.

DEUDA EN PESOS DEL TESORO NACIONAL

Ticker	Precio	Tipo	TIR	TNA*	Duration	Días al Vto.	Diaria	WTD
X20Y4	\$ 168,50	CER	-60,2%	129,4%	0,19	73	0,24%	2,62%

Ticker	Precio	Tipo	TIR	TNA*	Duration	Días al Vto.	Diaria	WTD
TDA24	\$ 794,00	Duales (CER)	-72,8%	65,5%	0,13	53	-0,63%	-5,48%
TDJ24	\$ 898,00	Duales (CER)	-40,0%	159,0%	0,30	114	0,22%	-3,69%
TDG24	\$ 896,00	Duales (CER)	-45,3%	114,6%	0,47	175	-0,54%	-3,97%
TDE25	\$ 895,00	Duales (CER)	-26,0%	142,0%	0,89	329	1,13%	-6,78%

Ticker	Precio	Tipo	TIR	TNA*	Duration	Días al Vto.	Diaria	WTD
TV24	\$ 791,40	Dólar linked	67,2%	186,2%	0,07	53	0,30%	-5,61%
T2V4	\$ 859,00	Dólar linked	-1,8%	155,8%	0,56	206	3,12%	-6,43%
TV25	\$ 850,00	Dólar linked	0,3%	221,3%	1,05	388	2,29%	-1,16%
TDA24	\$ 794,00	Duales (DL)	60,8%	181,3%	0,13	53	-0,63%	-5,48%
TDJ24	\$ 898,00	Duales (DL)	-17,9%	117,1%	0,30	114	0,22%	-3,69%
TDG24	\$ 896,00	Duales (DL)	-11,5%	131,4%	0,47	175	-0,54%	-3,97%
TDE25	\$ 895,00	Duales (DL)	-6,1%	181,7%	0,89	329	1,13%	-6,78%

Ticker	Precio	Tipo	TIR	Duration	Diaria	WTD
TX24	\$ 1.397,50	CER	-75,9%	0,04	0,29%	1,71%
T3X4	\$ 359,00	CER	-55,8%	0,09	0,22%	1,92%
T6X4	\$ 273,70	CER	-56,6%	0,19	-0,18%	0,81%
T2X4	\$ 1.193,50	CER	-37,6%	0,37	-0,13%	-1,08%
T4X4	\$ 393,50	CER	-22,0%	0,58	-1,35%	-0,88%
TSX4	\$ 312,50	CER	-12,5%	0,73	-2,34%	-3,61%
TZX5	\$ 387,75	CER	-13,0%	1,06	-0,88%	-0,32%
TZX25	\$ 127,30	CER	-11,3%	1,30	0,47%	1,39%
TX25	\$ 682,30	CER	-7,9%	1,64	-1,12%	1,01%
TX26	\$ 1.313,00	CER	-4,0%	1,66	-1,13%	-1,76%
TZX26	\$ 143,40	CER	-3,3%	2,30	0,60%	-0,17%
TZX27	\$ 154,00	CER	-4,4%	3,30	3,36%	6,57%
TX28	\$ 1.356,00	CER	-3,2%	2,44	0,93%	-7,72%
DICP	\$ 27.700,00	CER	2,5%	4,48	0,36%	-0,70%
PARP	\$ 15.380	CER	4,1%	9,02	2,53%	-1,41%
TO26	\$ 45,25	Fija	80,5%	1,73	-2,06%	7,20%
BDC24	\$ 122,30	Badlar	158,4%	0,05	0,08%	1,49%
PBA25	\$ 117,00	Badlar	170,3%	0,64	1,04%	3,63%
BDC28	\$ 112,50	Badlar	152,5%	1,12	3,69%	2,32%

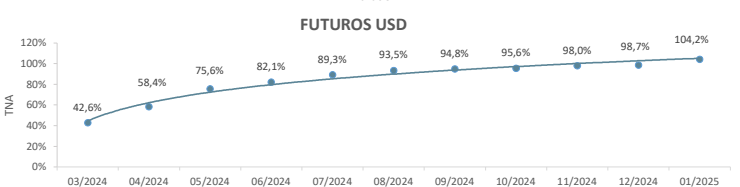
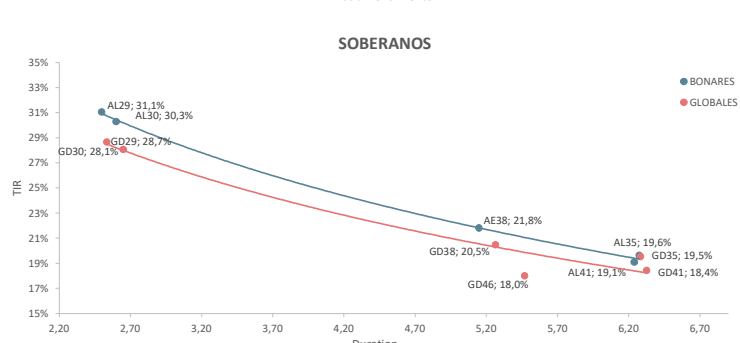
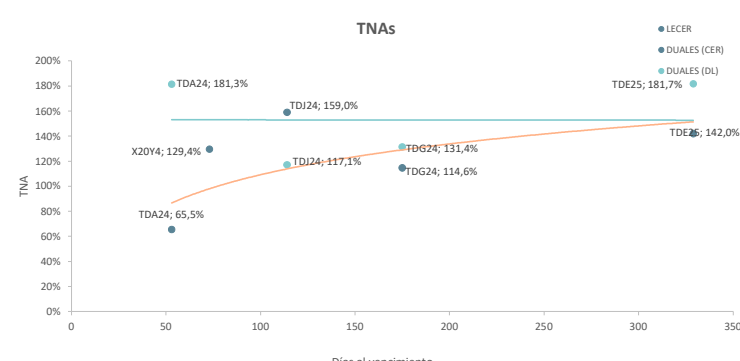
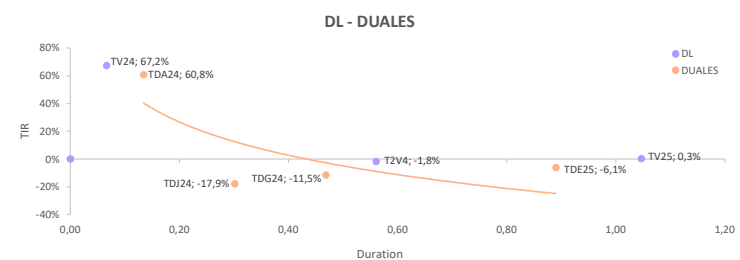
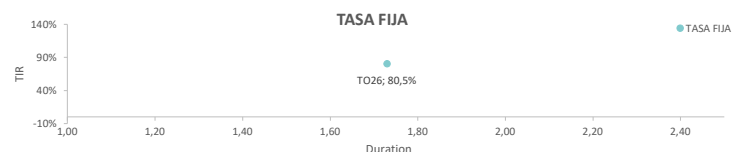
BONOS SOBERANOS ARGENTINOS (Precios en USD)

Bono	Precio	Paridad	TIR	Duration	Cupón	Current Yield	Diaria	WTD
AL29	\$ 48,84	48%	31,1%	2,50	1,00%	2,05%	-0,33%	4,36%
GD29	\$ 51,15	51%	28,7%	2,53	1,00%	1,96%	-0,29%	3,75%
AL30	\$ 46,75	46%	30,3%	2,60	0,75%	1,60%	-1,48%	0,75%
GD30	\$ 48,90	49%	28,1%	2,65	0,75%	1,53%	-1,96%	-0,81%
AL35	\$ 39,75	38%	19,6%	6,27	3,63%	9,12%	-0,63%	3,27%
GD35	\$ 39,95	40%	19,5%	6,28	3,63%	9,07%	-2,16%	-1,31%
AE38	\$ 41,44	39%	21,8%	5,15	4,25%	10,26%	-1,61%	-0,38%
GD38	\$ 43,88	44%	20,5%	5,26	4,25%	9,69%	-2,49%	-2,30%
AL41	\$ 37,40	36%	19,1%	6,24	3,50%	9,36%	-2,61%	-0,27%
GD41	\$ 38,75	39%	18,4%	6,33	3,50%	9,03%	0,00%	1,15%
GD46	\$ 43,00	42%	18,0%	5,47	3,00%	6,98%	0,00%	3,86%

FUTUROS DE DÓLAR - ROFEX

Días	Vto	Precio	Devaluación Directa	TEA	TNA	Crawling Mensual
23	31/3/2024	\$ 869,50	2,7%	52,3%	42,6%	3,57%
53	30/4/2024	\$ 918,50	8,5%	75,1%	58,4%	4,78%
80	27/5/2024	\$ 987,00	16,6%	101,2%	75,6%	6,00%
114	30/6/2024	\$ 1.064,00	25,7%	107,8%	82,1%	6,28%
145	31/7/2024	\$ 1.147,00	35,5%	114,7%	89,3%	6,57%
174	29/8/2024	\$ 1.224,00	44,6%	116,6%	93,5%	6,65%
206	30/9/2024	\$ 1.300,00	53,5%	113,7%	94,8%	6,53%
236	30/10/2024	\$ 1.370,00	61,8%	110,5%	95,6%	6,40%
267	30/11/2024	\$ 1.454,00	71,7%	109,4%	98,0%	6,35%
298	31/12/2024	\$ 1.529,00	80,6%	106,2%	98,7%	6,22%
328	30/1/2025	\$ 1.640,00	93,7%	108,7%	104,2%	6,32%

* Supuestos de inflación: Según estimaciones del REM de febrero elaborado por el BCRA.
Supuestos de Devaluación: 10% mensual para instrumentos con vencimiento en 2024.



GRUPO IEB
Av. del Libertador 498. Piso 10 - Torre IEB (1001) C.A.B.A.
Tel: (+54 11) 5353-5500 <https://www.grupoeib.com.ar/>