

PRINCIPALES VARIABLES

TC Oficial: \$ 845,75 CCL⁽¹⁾: \$ 1.022,87 MEP⁽²⁾: \$ 981,66 Brecha: 20,94% Devaluación⁽³⁾: 2,08%

Inflación⁽⁴⁾: 20,60% Tasa Pase: 100% Tasa Badlar: 108,94% Tasa Caución: 88,43%

⁽¹⁾ Promedio a través de ADRs. ⁽²⁾ Calculado con AL30. ⁽³⁾ Tasa promedio últimos 5 días (mensual). ⁽⁴⁾ Inflación mensual de enero.

DEUDA EN PESOS DEL TESORO NACIONAL

Ticker	Precio	Tipo	TIR	TNA*	Duration	Días al Vto.	Diaria	WTD
X20Y4	\$ 166,46	CER	-60,9%	130,0%	0,20	75	0,49%	1,38%

Ticker	Precio	Tipo	TIR	TNA*	Duration	Días al Vto.	Diaria	WTD
TDA24	\$ 796,10	Duales (CER)	-75,4%	58,5%	0,15	55	-2,20%	-5,23%
TDJ24	\$ 904,00	Duales (CER)	-45,0%	150,2%	0,31	116	-0,55%	-3,05%
TDG24	\$ 909,50	Duales (CER)	-49,1%	107,2%	0,48	177	-1,01%	-2,52%
TDE25	\$ 932,00	Duales (CER)	-31,0%	130,3%	0,90	331	0,22%	-2,93%

Ticker	Precio	Tipo	TIR	TNA*	Duration	Días al Vto.	Diaria	WTD
TV24	\$ 789,10	Dólar linked	62,1%	184,0%	0,08	55	-1,69%	-5,88%
TZV4	\$ 845,00	Dólar linked	0,8%	161,9%	0,56	208	-3,45%	-7,95%
TV25	\$ 844,00	Dólar linked	0,8%	224,6%	1,06	390	0,84%	-1,86%
TDA24	\$ 796,10	Duales (DL)	50,5%	174,6%	0,15	55	-2,20%	-5,23%
TDJ24	\$ 904,00	Duales (DL)	-19,5%	114,7%	0,31	116	-0,55%	-3,05%
TDG24	\$ 909,50	Duales (DL)	-14,3%	127,0%	0,48	177	-1,01%	-2,52%
TDE25	\$ 932,00	Duales (DL)	-10,3%	171,0%	0,90	331	0,22%	-2,93%

Ticker	Precio	Tipo	TIR	Duration	Diaria	WTD
TX24	\$ 1.383,50	CER	-76,0%	0,05	0,18%	0,69%
T3X4	\$ 356,40	CER	-59,8%	0,10	0,68%	1,18%
T6X4	\$ 272,00	CER	-58,8%	0,20	0,18%	0,18%
TZ4	\$ 1.209,00	CER	-42,8%	0,38	0,33%	0,21%
T4X4	\$ 396,60	CER	-26,0%	0,59	-0,35%	-0,10%
TSX4	\$ 320,00	CER	-18,0%	0,74	-0,74%	-1,30%
TZX5	\$ 390,75	CER	-15,9%	1,10	-0,04%	0,45%
TZK25	\$ 125,70	CER	-12,1%	1,31	0,36%	0,12%
TX25	\$ 694,90	CER	-10,3%	1,65	1,09%	2,87%
TX26	\$ 1.348,00	CER	-6,9%	1,69	-0,88%	0,86%
TZX26	\$ 143,65	CER	-4,5%	2,31	0,63%	0,00%
TZX27	\$ 147,00	CER	-3,8%	3,31	0,34%	1,73%
TX28	\$ 1.395,00	CER	-5,3%	2,49	-2,45%	-5,07%
DICP	\$ 27.750,00	CER	1,8%	4,54	-0,72%	-0,52%
PARP	\$ 15,370	CER	3,9%	9,06	-1,16%	-1,47%
TO26	\$ 46,25	Fija	77,6%	1,76	4,64%	9,57%
BDC24	\$ 121,90	Badlar	135,2%	0,06	0,74%	1,16%
PBA25	\$ 115,65	Badlar	172,9%	0,65	0,57%	2,44%
BDC28	\$ 109,00	Badlar	159,1%	1,11	-3,54%	-0,86%

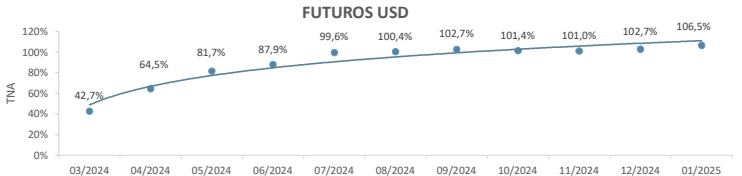
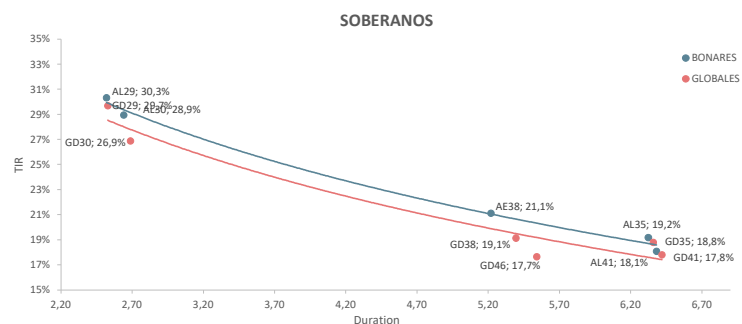
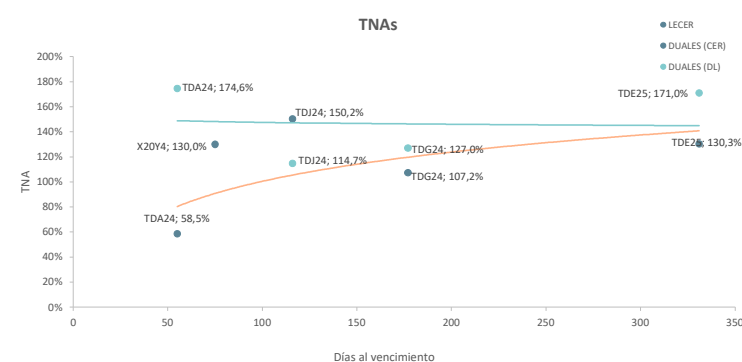
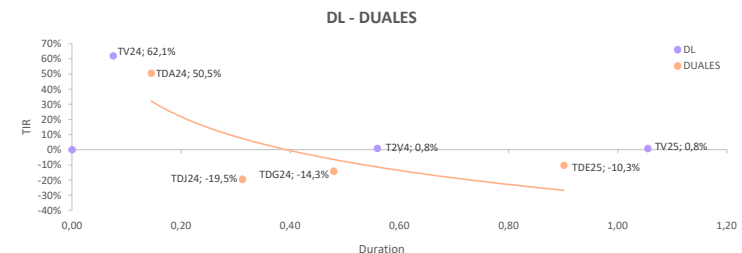
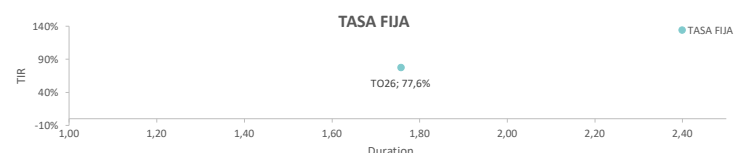
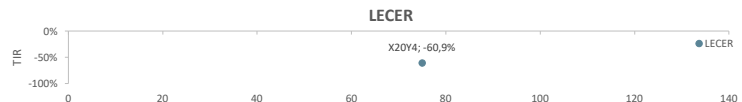
BONOS SOBERANOS ARGENTINOS (Precios en USD)

Bono	Precio	Paridad	TIR	Duration	Cupón	Current Yield	Diaria	WTD
AL29	\$ 49,40	49%	30,3%	2,52	1,00%	2,02%	1,85%	5,56%
GD29	\$ 50,01	49%	29,7%	2,53	1,00%	2,00%	0,52%	1,44%
AL30	\$ 47,90	47%	28,9%	2,64	0,75%	1,57%	2,68%	3,23%
GD30	\$ 50,01	50%	26,9%	2,69	0,75%	1,50%	0,62%	1,44%
AL35	\$ 40,64	39%	19,2%	6,32	3,63%	8,92%	-0,59%	5,58%
GD35	\$ 41,50	42%	18,8%	6,36	3,63%	8,73%	1,97%	2,52%
AE38	\$ 42,60	41%	21,1%	5,22	4,25%	9,98%	0,71%	2,40%
GD38	\$ 46,50	47%	19,1%	5,40	4,25%	9,14%	1,09%	3,54%
AL41	\$ 39,40	38%	18,1%	6,38	3,50%	8,88%	2,34%	5,07%
GD41	\$ 40,00	40%	17,8%	6,42	3,50%	8,75%	2,04%	4,41%
GD46	\$ 43,65	42%	17,7%	5,54	3,00%	6,87%	1,99%	5,13%

FUTUROS DE DÓLAR - ROFEX

Días	Vto	Precio	Devaluación Directa	TEA	TNA	Crawling Mensual
25	31/3/2024	\$ 870,50	2,9%	52,4%	42,7%	3,57%
55	30/4/2024	\$ 928,00	9,7%	85,1%	64,5%	5,27%
82	27/5/2024	\$ 1.001,00	18,4%	111,7%	81,7%	6,45%
116	30/6/2024	\$ 1.082,00	27,9%	117,1%	87,9%	6,67%
147	31/7/2024	\$ 1.185,00	40,1%	131,0%	99,6%	7,23%
176	29/8/2024	\$ 1.255,00	48,4%	126,7%	100,4%	7,06%
208	30/9/2024	\$ 1.340,50	58,5%	124,4%	102,7%	6,97%
238	30/10/2024	\$ 1.405,00	66,1%	117,8%	101,4%	6,70%
269	30/11/2024	\$ 1.475,00	74,4%	112,7%	101,0%	6,49%
300	31/12/2024	\$ 1.560,00	84,5%	110,6%	102,7%	6,40%
330	30/1/2025	\$ 1.660,00	96,3%	110,8%	106,5%	6,41%

* Supuestos de inflación: Según estimaciones del REM de febrero elaborado por el BCRA.
Supuestos de Devaluación: 10% mensual para instrumentos con vencimiento en 2024.



GRUPO IEB
Av. del Libertador 498. Piso 10 - Torre IEB (1001) C.A.B.A.
Tel: (+54 11) 5353-5500 <https://www.grupoieb.com.ar/>