

PRINCIPALES VARIABLES

TC Oficial: \$ 845,25 CCL⁽¹⁾: \$ 1.040,13 MEP⁽²⁾: \$ 1.012,30 Brecha: 23,06% Devaluación⁽³⁾: 2,14%

Inflación⁽⁴⁾: 20,60% Tasa Pase: 100% Tasa Badlar: 108,94% Tasa Caución: 89,00%

⁽¹⁾ Promedio a través de ADRs. ⁽²⁾ Calculado con AL30. ⁽³⁾ Tasa promedio últimos 5 días (mensual). ⁽⁴⁾ Inflación mensual de enero.

DEUDA EN PESOS DEL TESORO NACIONAL

Ticker	Precio	Tipo	TIR	TNA*	Duration	Días al Vto.	Diaria	WTD
X20Y4	\$ 165,65	CER	-60,8%	131,3%	0,20	76	0,27%	0,88%

Ticker	Precio	Tipo	TIR	TNA*	Duration	Días al Vto.	Diaria	WTD
TDA24	\$ 814,00	Duales (CER)	-79,2%	41,3%	0,15	56	0,49%	-3,10%
TDJ24	\$ 909,00	Duales (CER)	-46,8%	146,4%	0,32	117	-0,11%	-2,51%
TDG24	\$ 918,80	Duales (CER)	-50,6%	103,4%	0,48	178	0,46%	-1,52%
TDE25	\$ 930,00	Duales (CER)	-31,3%	130,4%	0,90	332	0,54%	-3,14%

Ticker	Precio	Tipo	TIR	TNA*	Duration	Días al Vto.	Diaria	WTD
TV24	\$ 802,70	Dólar linked	42,6%	168,2%	0,09	56	0,58%	-4,26%
TZV4	\$ 875,20	Dólar linked	-5,3%	150,3%	0,59	209	-1,11%	-4,66%
TV25	\$ 837,00	Dólar linked	1,5%	227,5%	1,05	391	-0,95%	-2,67%
TDA24	\$ 814,00	Duales (DL)	28,0%	154,8%	0,15	56	0,49%	-3,10%
TDJ24	\$ 909,00	Duales (DL)	-20,9%	112,5%	0,32	117	-0,11%	-2,51%
TDG24	\$ 918,80	Duales (DL)	-16,1%	123,7%	0,48	178	0,46%	-1,52%
TDE25	\$ 930,00	Duales (DL)	-10,1%	171,8%	0,90	332	0,54%	-3,14%

Ticker	Precio	Tipo	TIR	Duration	Diaria	WTD
TX24	\$ 1.381,00	CER	-76,4%	0,05	0,36%	0,51%
T3X4	\$ 354,00	CER	-58,7%	0,10	-0,28%	0,50%
T6X4	\$ 271,50	CER	-59,2%	0,20	-0,18%	0,00%
TZX4	\$ 1.205,00	CER	-43,0%	0,39	0,54%	-0,12%
T4X4	\$ 398,00	CER	-27,1%	0,60	1,02%	0,25%
TSX4	\$ 322,40	CER	-19,5%	0,74	0,12%	-0,56%
TX5	\$ 390,90	CER	-16,5%	1,11	0,10%	0,49%
TZX25	\$ 125,25	CER	-12,3%	1,32	-0,28%	-0,24%
TX25	\$ 687,40	CER	-10,0%	1,65	2,57%	1,76%
TX26	\$ 1.360,00	CER	-7,8%	1,69	0,41%	1,76%
TZX26	\$ 142,75	CER	-4,5%	2,32	-0,97%	-0,63%
TZX27	\$ 146,50	CER	-3,9%	3,32	0,69%	1,38%
TX28	\$ 1.430,00	CER	-6,5%	2,52	-0,63%	-2,69%
DICP	\$ 27.950,00	CER	1,5%	4,57	0,54%	0,20%
PARP	\$ 15.550	CER	3,6%	9,09	-0,64%	-0,32%
TO26	\$ 44,20	Fija	82,1%	1,73	0,91%	4,71%
BDC24	\$ 121,00	Badlar	154,7%	0,06	-1,22%	0,41%
PBA25	\$ 115,00	Badlar	173,7%	0,66	0,70%	1,86%
BDC28	\$ 113,00	Badlar	150,1%	1,14	2,73%	2,77%

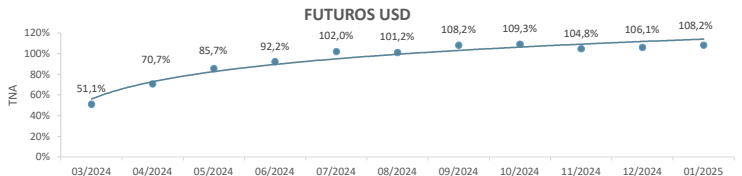
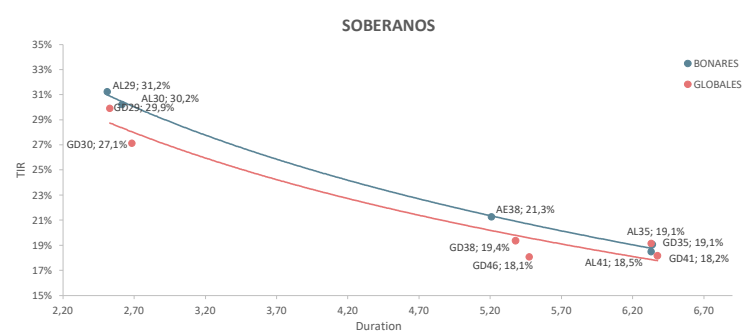
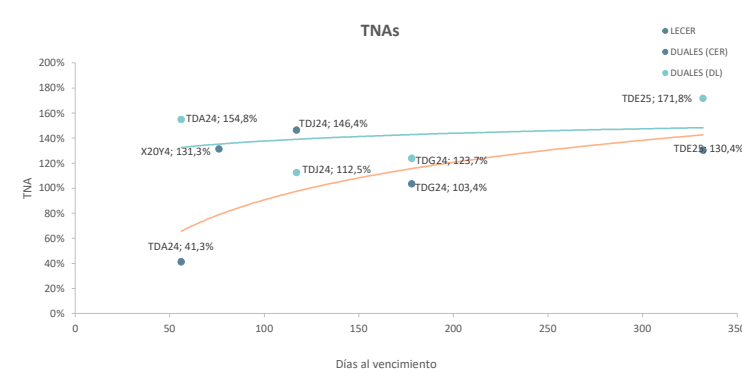
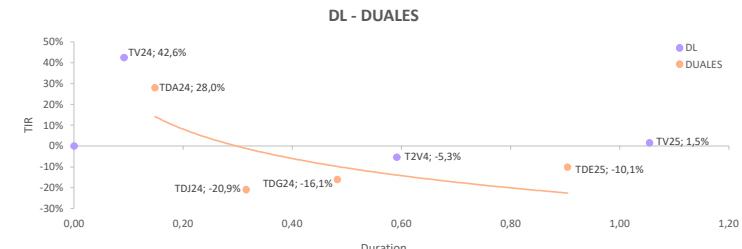
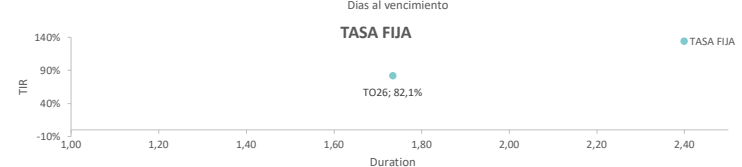
BONOS SOBERANOS ARGENTINOS (Precios en USD)

Bono	Precio	Paridad	TIR	Duration	Cupón	Current Yield	Diaria	WTD
AL29	\$ 48,50	48%	31,2%	2,51	1,00%	2,06%	-1,02%	3,63%
GD29	\$ 49,75	49%	29,9%	2,53	1,00%	2,01%	-1,78%	0,91%
AL30	\$ 46,65	46%	30,2%	2,61	0,75%	1,61%	-1,58%	0,54%
GD30	\$ 49,70	50%	27,1%	2,68	0,75%	1,51%	-1,19%	0,81%
AL35	\$ 40,88	39%	19,1%	6,34	3,63%	8,87%	3,36%	6,21%
GD35	\$ 40,70	41%	19,1%	6,33	3,63%	8,91%	-0,73%	0,55%
AE38	\$ 42,30	40%	21,3%	5,21	4,25%	10,05%	0,48%	1,68%
GD38	\$ 46,00	46%	19,4%	5,38	4,25%	9,24%	0,88%	2,42%
AL41	\$ 38,50	37%	18,5%	6,33	3,50%	9,09%	0,01%	2,67%
GD41	\$ 39,20	39%	18,2%	6,37	3,50%	8,93%	-2,00%	2,32%
GD46	\$ 42,80	41%	18,1%	5,47	3,00%	7,01%	-0,23%	3,38%

FUTUROS DE DÓLAR - ROFEX

Días	Vto	Precio	Devaluación Directa	TEA	TNA	Crawling Mensual
26	31/3/2024	\$ 876,00	3,6%	65,1%	51,1%	4,27%
56	30/4/2024	\$ 937,00	10,9%	95,8%	70,7%	5,76%
83	27/5/2024	\$ 1.010,00	19,5%	118,8%	85,7%	6,74%
117	30/6/2024	\$ 1.095,00	29,5%	124,3%	92,2%	6,96%
148	31/7/2024	\$ 1.195,00	41,4%	134,9%	102,0%	7,38%
177	29/8/2024	\$ 1.260,00	49,1%	127,8%	101,2%	7,10%
209	30/9/2024	\$ 1.369,00	62,0%	132,1%	108,2%	7,27%
239	30/10/2024	\$ 1.450,00	71,5%	128,0%	109,3%	7,11%
270	30/11/2024	\$ 1.500,50	77,5%	117,2%	104,8%	6,68%
301	31/12/2024	\$ 1.585,00	87,5%	114,3%	106,1%	6,56%
331	30/1/2025	\$ 1.675,00	98,2%	112,6%	108,2%	6,49%

* Supuestos de Inflación: Según estimaciones del REM de febrero elaborado por el BCRA.
Supuestos de Devaluación: 10% mensual para instrumentos con vencimiento en 2024.



GRUPO IEB

Av. del Libertador 498. Piso 10 - Torre IEB (1001) C.A.B.A.

Tel: (+54 11) 5353-5500 <https://www.grupoieb.com.ar/>