

**PRINCIPALES VARIABLES**

TC Oficial: \$ 840,65 CCL<sup>(1)</sup>: \$ 1.091,31 MEP<sup>(2)</sup>: \$ 1.040,33 Brecha: 29,82% Devaluación<sup>(3)</sup>: 2,04%  
 (1) Promedio a través de ADRs. (2) Calculado con AL30. (3) Tasa promedio últimos 5 días (mensual). (4) Inflación mensual de enero.

Inflación<sup>(4)</sup>: 20,60% Tasa Pase: 100% Tasa Badlar: 109,25% Tasa Caución: 89,75%

**DEUDA EN PESOS DEL TESORO NACIONAL**

Ticker	Precio	Tipo	TIR	TNA*	Duration	Días al Vto.	Diaria	WTD
X20Y4	\$ 164,00	CER	-64,4%	124,1%	0,22	84	-0,18%	-0,18%

Ticker	Precio	Tipo	TIR	TNA*	Duration	Días al Vto.	Diaria	WTD
TDA24	\$ 789,10	Duales (CER)	-77,5%	55,7%	0,17	64	0,01%	0,01%
TDJ24	\$ 901,00	Duales (CER)	-51,3%	140,7%	0,34	125	-0,72%	-0,72%
TDG24	\$ 896,00	Duales (CER)	-51,8%	106,5%	0,50	186	-0,83%	-0,83%
TDE25	\$ 920,00	Duales (CER)	-33,7%	130,2%	0,93	340	-3,16%	-3,16%

Ticker	Precio	Tipo	TIR	TNA*	Duration	Días al Vto.	Diaria	WTD
TV24	\$ 791,20	Dólar linked	42,9%	171,4%	0,11	64	0,53%	0,53%
TZV4	\$ 885,00	Dólar linked	-7,9%	147,1%	0,63	217	1,49%	1,49%
TV25	\$ 845,00	Dólar linked	0,0%	225,9%	1,08	399	0,18%	0,18%
TDA24	\$ 789,10	Duales (DL)	43,4%	171,9%	0,17	64	0,01%	0,01%
TDJ24	\$ 901,00	Duales (DL)	-19,1%	116,4%	0,34	125	-0,72%	-0,72%
TDG24	\$ 896,00	Duales (DL)	-12,2%	132,6%	0,50	186	-0,83%	-0,83%
TDE25	\$ 920,00	Duales (DL)	-9,5%	176,5%	0,93	340	-3,16%	-3,16%

Ticker	Precio	Tipo	TIR	Duration	Diaria	WTD
TX24	\$ 1.359,00	CER	-77,9%	0,07	0,52%	0,52%
T3X4	\$ 349,75	CER	-65,1%	0,13	0,07%	0,07%
T6X4	\$ 268,50	CER	-63,0%	0,22	-0,89%	-0,89%
T2X4	\$ 1.198,50	CER	-47,7%	0,41	-2,96%	-2,96%
T4X4	\$ 397,00	CER	-32,0%	0,62	-2,70%	-2,70%
TSX4	\$ 322,00	CER	-24,2%	0,77	-1,32%	-1,32%
T2X5	\$ 389,00	CER	-20,2%	1,19	-0,77%	-0,77%
TX25	\$ 665,00	CER	-10,0%	1,68	-2,21%	-2,21%
TX26	\$ 1.289,00	CER	-7,6%	1,71	0,86%	0,86%
TZX26	\$ 132,75	CER	-3,6%	2,34	2,08%	2,08%
TZX27	\$ 133,00	CER	-2,6%	3,34	0,76%	0,76%
TX28	\$ 1.338,50	CER	-5,9%	2,53	-2,08%	-2,08%
DICP	\$ 24.950,00	CER	2,9%	4,48	-2,23%	-2,23%
PARP	\$ 13,900	CER	4,3%	9,03	-2,80%	-2,80%
TO26	\$ 40,00	Fija	91,5%	1,70	-3,05%	-3,05%
BDC24	\$ 118,80	Badlar	150,8%	0,08	-0,21%	-0,21%
PBA25	\$ 110,25	Badlar	183,2%	0,67	-0,90%	-0,90%
BDC28	\$ 109,45	Badlar	153,5%	1,15	-0,50%	-0,50%

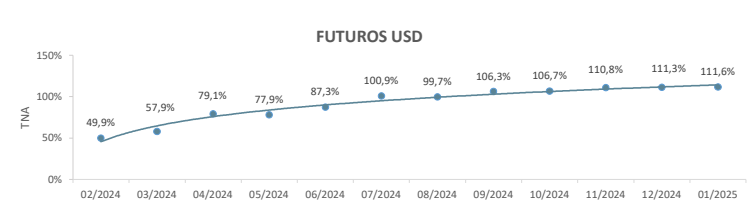
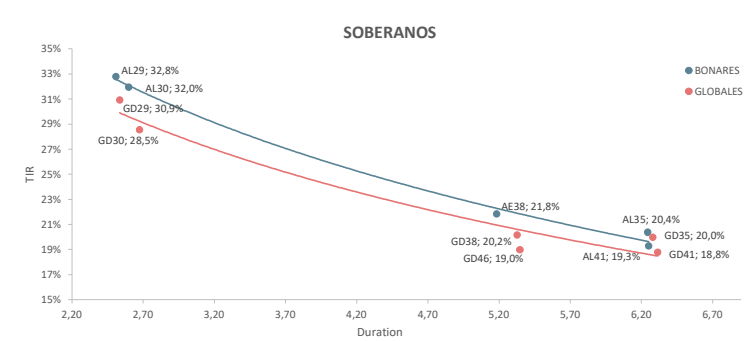
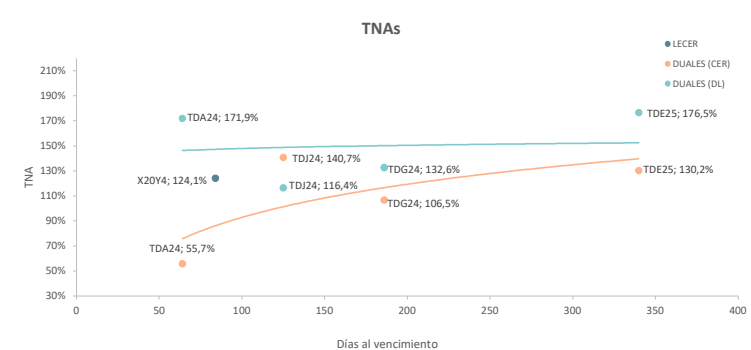
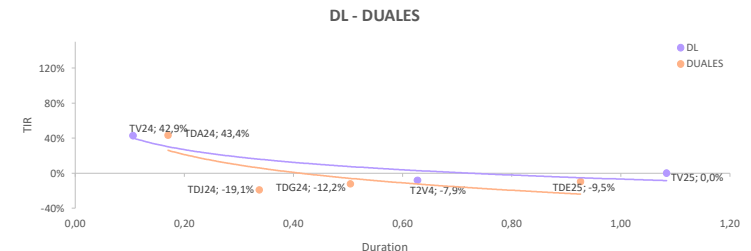

**BONOS SOBERANOS ARGENTINOS (Precios en USD)**

Bono	Precio	Paridad	TIR	Duration	Cupón	Current Yield	Diaria	WTD
AL29	\$ 46,80	46%	32,8%	2,51	1,00%	2,14%	0,00%	0,00%
GD29	\$ 48,50	48%	30,9%	2,54	1,00%	2,06%	-1,62%	-1,62%
AL30	\$ 44,80	44%	32,0%	2,60	0,75%	1,67%	-0,42%	-0,42%
GD30	\$ 48,00	48%	28,5%	2,67	0,75%	1,56%	-0,62%	-0,62%
AL35	\$ 38,01	36%	20,4%	6,24	3,63%	9,54%	-2,29%	-2,29%
GD35	\$ 38,81	39%	20,0%	6,28	3,63%	9,34%	-2,24%	-2,24%
AE38	\$ 41,12	39%	21,8%	5,18	4,25%	10,34%	-0,91%	-0,91%
GD38	\$ 44,20	44%	20,2%	5,33	4,25%	9,62%	-0,23%	-0,23%
AL41	\$ 36,80	35%	19,3%	6,25	3,50%	9,51%	-1,00%	-1,00%
GD41	\$ 37,78	38%	18,8%	6,31	3,50%	9,26%	-2,12%	-2,12%
GD46	\$ 40,90	40%	19,0%	5,35	3,00%	7,33%	-1,45%	-1,45%

**FUTUROS DE DÓLAR - ROFEX**

Días	Vto	Precio	Devaluación Directa	TEA	TNA	Crawling Mensual
3	29/2/2024	\$ 844,10	0,4%	64,6%	49,9%	4,24%
34	31/3/2024	\$ 886,00	5,4%	75,8%	57,9%	4,81%
60	26/4/2024	\$ 950,00	13,0%	110,4%	79,1%	6,40%
95	31/5/2024	\$ 1.011,00	20,3%	103,2%	77,9%	6,09%
125	30/6/2024	\$ 1.092,00	29,9%	114,7%	87,3%	6,57%
154	29/7/2024	\$ 1.198,50	42,6%	131,8%	100,9%	7,26%
187	31/8/2024	\$ 1.270,00	51,1%	123,7%	99,7%	6,94%
216	29/9/2024	\$ 1.369,50	62,9%	128,1%	106,3%	7,11%
248	31/10/2024	\$ 1.450,00	72,5%	123,1%	106,7%	6,91%
278	30/11/2024	\$ 1.550,00	84,4%	123,3%	110,8%	6,92%
308	30/12/2024	\$ 1.630,00	93,9%	119,2%	111,3%	6,76%
339	30/1/2025	\$ 1.712,00	103,7%	115,1%	111,6%	6,59%

\* Supuestos de inflación: Según estimaciones del REM de febrero elaborado por el BCRA.  
 Supuestos de Devaluación: 10% mensual para instrumentos con vencimiento en 2024.



**GRUPO IEB**  
 Av. del Libertador 498. Piso 10 - Torre IEB (1001) C.A.B.A.  
 Tel: (+54 11) 5353-5500 <https://www.grupoieb.com.ar/>