

PRINCIPALES VARIABLES

TC Oficial: \$ 838,95 CCL⁽¹⁾: \$ 1.120,03 MEP⁽²⁾: \$ 1.061,11 Brecha: 33,50% Devaluación⁽³⁾: 2,05%

Inflación⁽⁴⁾: 20,60% Tasa Pase: 100% Tasa Badlar: 109,56% Tasa Caución: 90,00%

⁽¹⁾ Promedio a través de ADRs. ⁽²⁾ Calculado con AL30. ⁽³⁾ Tasa promedio últimos 5 días (mensual). ⁽⁴⁾ Inflación mensual de enero.

DEUDA EN PESOS DEL TESORO NACIONAL

Ticker	Precio	Tipo	TIR	TNA*	Duration	Días al Vto.	Diaria	WTD
X20Y4	\$ 164,30	CER	-69,6%	121,6%	0,23	87	0,80%	3,07%

Ticker	Precio	Tipo	TIR	TNA*	Duration	Días al Vto.	Diaria	WTD
TDA24	\$ 789,00	Duales (CER)	-81,4%	54,9%	0,17	67	-0,38%	-3,25%
TDJ24	\$ 907,50	Duales (CER)	-56,9%	136,5%	0,34	128	-0,38%	1,40%
TDG24	\$ 903,50	Duales (CER)	-55,7%	103,4%	0,51	189	0,00%	-3,37%
TDE25	\$ 950,00	Duales (CER)	-38,4%	122,3%	0,93	343	-5,00%	4,40%

Ticker	Precio	Tipo	TIR	TNA*	Duration	Días al Vto.	Diaria	WTD
TV24	\$ 787,00	Dólar linked	45,9%	174,5%	0,10	67	0,58%	3,01%
T2V4	\$ 872,00	Dólar linked	-5,7%	151,9%	0,62	220	-0,91%	0,93%
TV25	\$ 843,50	Dólar linked	0,1%	226,6%	1,09	402	-2,49%	-8,32%
TDF24	\$ 836,80	Duales (DL)	96,5%	182,9%	0,00	5	0,30%	2,32%
TDA24	\$ 789,00	Duales (DL)	42,1%	171,1%	0,17	67	-0,38%	-3,25%
TDJ24	\$ 907,50	Duales (DL)	-20,8%	113,5%	0,34	128	-0,38%	1,40%
TDG24	\$ 903,50	Duales (DL)	-13,7%	129,9%	0,51	189	0,00%	-3,37%
TDE25	\$ 950,00	Duales (DL)	-12,6%	167,7%	0,93	343	-5,00%	4,40%

Ticker	Precio	Tipo	TIR	Duration	Diaria	WTD
TX24	\$ 1.352,00	CER	-84,7%	0,07	0,26%	1,73%
T3X4	\$ 349,50	CER	-73,0%	0,13	0,72%	1,90%
T6X4	\$ 270,90	CER	-69,3%	0,23	0,33%	3,79%
T2X4	\$ 1.235,00	CER	-55,3%	0,41	1,90%	4,22%
T4X4	\$ 408,00	CER	-38,5%	0,62	-0,05%	5,84%
T5X4	\$ 326,30	CER	-28,9%	0,77	-1,12%	4,08%
T2X5	\$ 392,00	CER	-23,8%	1,24	-0,25%	3,16%
TX25	\$ 680,00	CER	-13,1%	1,68	-1,02%	8,80%
TX26	\$ 1.278,00	CER	-9,1%	1,72	1,43%	3,06%
TZX26	\$ 130,05	CER	-4,2%	2,34	1,21%	6,60%
TZX27	\$ 132,00	CER	-3,4%	3,34	0,76%	11,39%
TX28	\$ 1.367,00	CER	-8,0%	2,58	-1,80%	0,00%
DICP	\$ 25.520,00	CER	1,6%	4,59	-3,04%	-0,60%
PARP	\$ 14.300	CER	3,6%	9,12	0,99%	3,77%
TO26	\$ 41,26	Fija	87,9%	1,73	2,48%	4,99%
BDC24	\$ 119,05	Badlar	139,2%	0,08	0,29%	2,90%
PBA25	\$ 111,25	Badlar	179,1%	0,68	0,23%	4,26%
BDC28	\$ 110,00	Badlar	152,5%	1,16	0,00%	-18,46%

BONOS SOBERANOS ARGENTINOS (Precios en USD)

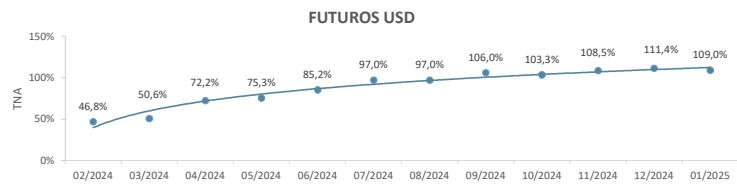
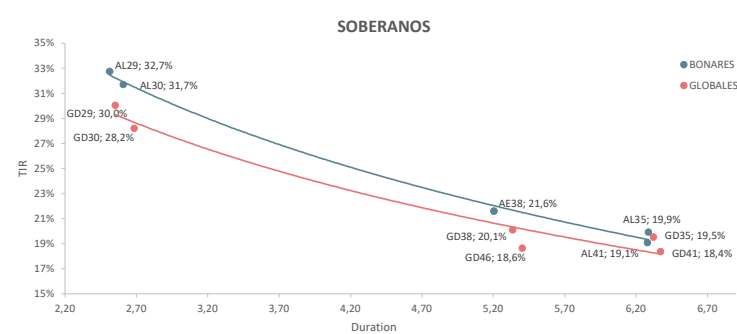
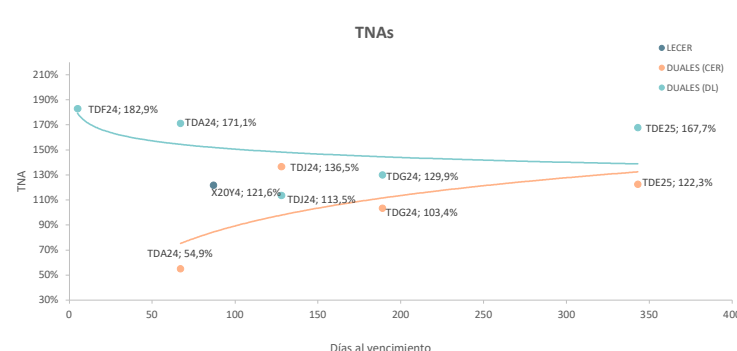
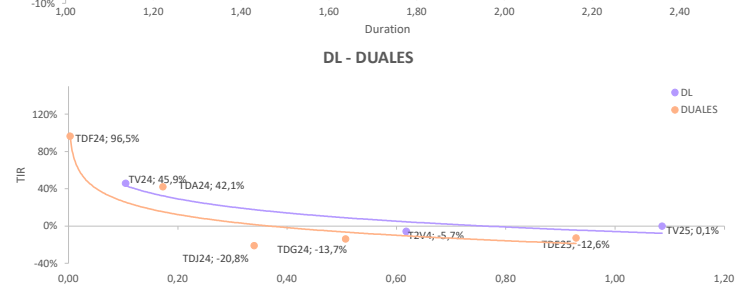
Bono	Precio	Paridad	TIR	Duration	Cupón	Current Yield	Diaria	WTD
AL29	\$ 46,80	46%	32,7%	2,51	1,00%	2,14%	-1,43%	1,30%
GD29	\$ 49,30	49%	30,0%	2,55	1,00%	2,03%	1,23%	-1,60%
AL30	\$ 44,99	45%	31,7%	2,61	0,75%	1,67%	-1,79%	-0,27%
GD30	\$ 48,30	48%	28,2%	2,68	0,75%	1,55%	0,60%	1,47%
AL35	\$ 38,90	37%	19,9%	6,29	3,63%	9,32%	1,07%	5,16%
GD35	\$ 39,70	40%	19,5%	6,32	3,63%	9,13%	1,28%	7,29%
AE38	\$ 41,50	40%	21,6%	5,20	4,25%	10,24%	-0,12%	5,65%
GD38	\$ 44,30	44%	20,1%	5,34	4,25%	9,59%	1,05%	5,18%
AL41	\$ 37,17	36%	19,1%	6,28	3,50%	9,42%	0,16%	2,40%
GD41	\$ 38,60	39%	18,4%	6,37	3,50%	9,07%	0,92%	5,46%
GD46	\$ 41,50	40%	18,6%	5,40	3,00%	7,23%	0,12%	-0,72%

FUTUROS DE DÓLAR - ROFEX

Días	Vto	Precio	Devaluación Directa	TEA	TNA	Crawling Mensual
6	29/2/2024	\$ 845,40	0,8%	59,3%	46,8%	3,96%
37	31/3/2024	\$ 882,00	5,1%	63,8%	50,6%	4,20%
63	26/4/2024	\$ 943,50	12,5%	97,5%	72,2%	5,83%
98	31/5/2024	\$ 1.008,50	20,2%	98,5%	75,3%	5,88%
128	30/6/2024	\$ 1.089,50	29,9%	110,7%	85,2%	6,41%
157	29/7/2024	\$ 1.189,00	41,7%	125,0%	97,0%	6,99%
190	31/8/2024	\$ 1.262,50	50,5%	119,3%	97,0%	6,76%
219	29/9/2024	\$ 1.372,50	63,6%	127,1%	106,0%	7,08%
251	31/10/2024	\$ 1.435,00	71,0%	118,3%	103,3%	6,72%
281	30/11/2024	\$ 1.540,00	83,6%	120,1%	108,5%	6,80%
311	30/12/2024	\$ 1.635,00	94,9%	118,8%	111,4%	6,74%
342	30/1/2025	\$ 1.696,00	102,2%	112,0%	109,0%	6,46%

* Supuestos de inflación: Según estimaciones del REM de febrero elaborado por el BCRA.

Supuestos de Devaluación: 10% mensual para instrumentos con vencimiento en 2024.



GRUPO IEB

Av. del Libertador 498. Piso 10 - Torre IEB (1001) C.A.B.A.

Tel: (+54 11) 5353-5500 <https://www.grupoieb.com.ar/>