

PRINCIPALES VARIABLES

TC Oficial: \$ 813,85 CCL⁽¹⁾: \$ 1.184,90 MEP⁽²⁾: \$ 1.140,14 Brecha: 45,59% Devaluación⁽³⁾: 2,03% Inflación⁽⁴⁾: 12,80% Tasa Leliq: 100% Tasa Badlar: 109,13% Tasa Caución: 87,35%

⁽¹⁾ Promedio a través de ADRs. ⁽²⁾ Calculado con AL30. ⁽³⁾ Tasa promedio últimos 5 días (mensual). ⁽⁴⁾ Inflación mensual de noviembre.

DEUDA EN PESOS DEL TESORO NACIONAL

Ticker	Precio	Tipo	TIR	TNA*	Duration	Días al Vto.	Diaria	WTD
X18E4	\$ 159,35	CER	-55,4%	67,3%	0,02	10	0,19%	0,19%
X20F4	\$ 163,75	CER	-69,7%	93,1%	0,11	43	-1,36%	-1,36%
S18E4	\$ 98,05	Fija	146%	91,0%	0,02	10	0,13%	0,13%

Ticker	Precio	Tipo	TIR	TNA*	Duration	Días al Vto.	Diaria	WTD
TDF24	\$ 777,00	Duales (CER)	-98,0%	-167,9%	0,13	51	-1,02%	-1,02%
TDA24	\$ 835,00	Duales (CER)	-86,4%	35,3%	0,30	113	-0,42%	-0,42%
TDJ24	\$ 889,00	Duales (CER)	-67,3%	146,9%	0,47	174	-3,16%	-3,16%
TDG24	\$ 900,00	Duales (CER)	-65,0%	130,0%	0,64	235	-1,64%	-1,64%
TDE25	\$ 816,00	Duales (CER)	-41,0%	242,3%	1,06	389	-4,56%	-4,56%

Ticker	Precio	Tipo	TIR	TNA*	Duration	Días al Vto.	Diaria	WTD
TV24	\$ 825,00	Dólar linked	-4,4%	130,9%	0,32	113	0,24%	0,24%
TZV4	\$ 882,00	Dólar linked	-10,2%	154,1%	0,77	266	-0,34%	-0,34%
TV25	\$ 840,00	Dólar linked	-2,1%	226,4%	1,23	448	-4,05%	-4,05%
TDF24	\$ 777,00	Duales (DL)	39,2%	163,5%	0,13	51	-1,02%	-1,02%
TDA24	\$ 835,00	Duales (DL)	-8,7%	124,4%	0,30	113	-0,42%	-0,42%
TDJ24	\$ 889,00	Duales (DL)	-17,4%	125,9%	0,47	174	-3,16%	-3,16%
TDG24	\$ 900,00	Duales (DL)	-14,8%	137,1%	0,64	235	-1,64%	-1,64%
TDE25	\$ 816,00	Duales (DL)	-0,4%	221,7%	1,06	389	-4,56%	-4,56%

Ticker	Precio	Tipo	TIR	Duration	Diaria	WTD
TX24	\$ 1.266,00	CER	-80,3%	0,21	-4,45%	-4,45%
T3X4	\$ 333,00	CER	-76,9%	0,26	-8,13%	-8,13%
T6X4	\$ 248,30	CER	-70,9%	0,36	-7,68%	-7,68%
T2X4	\$ 1.065,00	CER	-55,5%	0,54	-8,27%	-8,27%
T4X4	\$ 351,00	CER	-42,2%	0,75	-8,24%	-8,24%
T5X4	\$ 273,00	CER	-31,8%	0,90	-6,51%	-6,51%
T2X5	\$ 312,00	CER	-22,5%	1,33	-9,04%	-9,04%
TX25	\$ 1.050,00	CER	-40,1%	1,82	-9,48%	-9,48%
TX26	\$ 910,00	CER	-4,5%	1,83	-8,17%	-8,17%
TX28	\$ 938,00	CER	-3,5%	2,61	-8,84%	-8,84%
DICP	\$ 19.700,00	CER	1,5%	4,73	-3,86%	-3,86%
PARP	\$ 10.605,00	CER	4,0%	9,21	-3,59%	-3,59%
TO26	\$ 34,60	Fija	97,7%	1,81	-1,08%	-1,08%
BDC24	\$ 107,00	Badlar	129,9%	0,22	-1,83%	-1,83%
PBA25	\$ 124,80	Badlar	180,1%	0,63	0,24%	0,24%
BDC28	\$ 120,00	Badlar	157,4%	1,03	0,00%	0,00%

BONOS SOBERANOS ARGENTINOS (Precios en USD)

Bono	Precio	Paridad	TIR	Duration	Cupón	Current Yield	Diaria	WTD
AL29	\$ 36,93	37%	44,2%	2,46	1,00%	2,71%	-2,01%	-2,01%
GD29	\$ 39,00	39%	41,1%	2,50	1,00%	2,56%	-2,12%	-2,12%
AL30	\$ 36,40	36%	41,3%	2,52	0,75%	2,06%	-2,39%	-2,39%
GD30	\$ 39,95	40%	36,3%	2,62	0,75%	1,88%	-1,60%	-1,60%
AL35	\$ 33,00	32%	23,8%	5,75	4,13%	12,50%	-0,31%	-0,31%
GD35	\$ 33,52	34%	23,4%	5,78	4,13%	12,31%	-1,27%	-1,27%
AE38	\$ 36,60	35%	25,4%	4,73	4,25%	11,61%	-1,74%	-1,74%
GD38	\$ 40,00	40%	23,1%	4,93	4,25%	10,63%	-1,74%	-1,74%
AL41	\$ 33,50	32%	21,7%	5,77	3,50%	10,45%	-3,46%	-3,46%
GD41	\$ 33,80	34%	21,5%	5,79	3,50%	10,36%	-2,74%	-2,74%
GD46	\$ 34,51	34%	23,5%	4,63	3,00%	8,69%	-2,79%	-2,79%

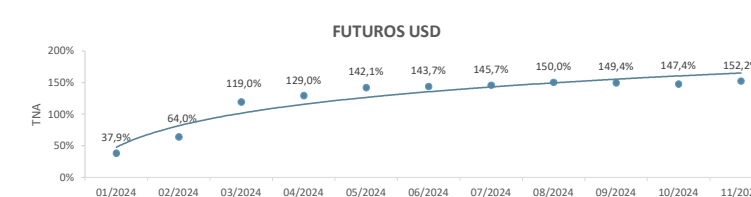
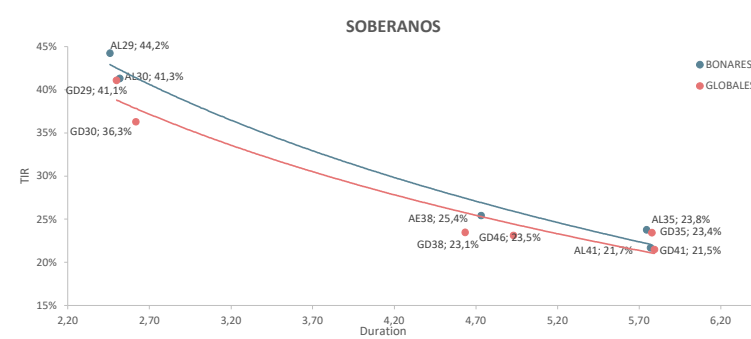
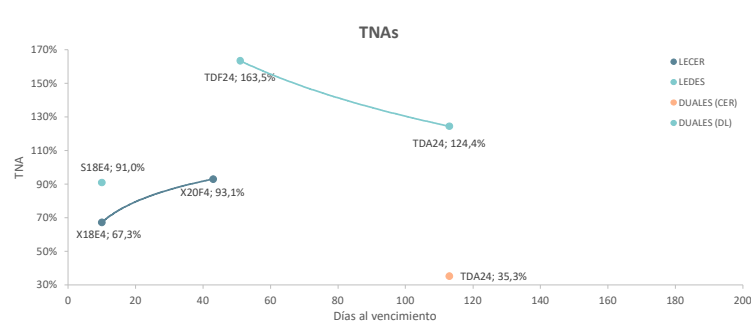
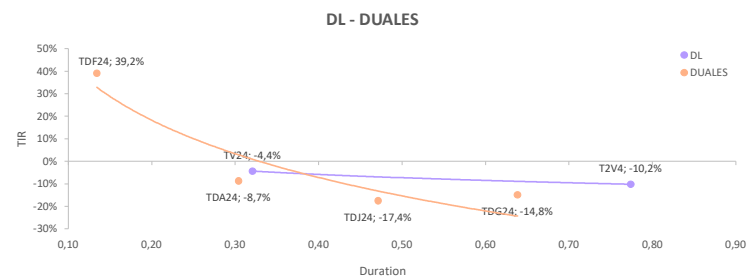
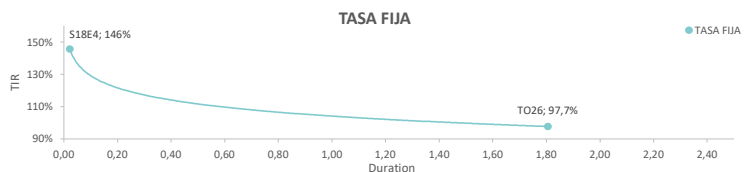
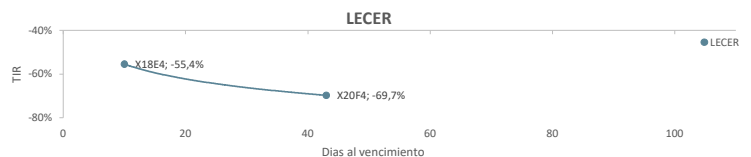
FUTUROS DE DÓLAR - ROFEX

Días	Vto	Precio	Devaluación Directa	TEA	TNA	Crawling Mensual
23	31/1/2024	\$ 833,30	2,4%	45,5%	37,9%	3,17%
52	29/2/2024	\$ 888,00	9,1%	84,4%	64,0%	5,23%
79	27/3/2024	\$ 1.023,50	25,8%	188,3%	119,0%	9,23%
113	30/4/2024	\$ 1.139,00	40,0%	196,2%	129,0%	9,47%
144	31/5/2024	\$ 1.270,00	56,0%	208,9%	142,1%	9,86%
172	28/6/2024	\$ 1.365,00	67,7%	199,6%	143,7%	9,58%
205	31/7/2024	\$ 1.480,00	81,9%	190,0%	145,7%	9,28%
235	30/8/2024	\$ 1.600,00	96,6%	185,7%	150,0%	9,14%
266	30/9/2024	\$ 1.700,00	108,9%	174,8%	149,4%	8,79%
297	31/10/2024	\$ 1.790,00	119,9%	163,4%	147,4%	8,41%
326	29/11/2024	\$ 1.920,00	135,9%	161,4%	152,2%	8,34%

* Supuestos de inflación: 25% mensual en diciembre, 30% enero, 20% febrero y marzo, 15% abril y 12% de mayo en adelante.

Supuestos de Devaluación: 10% mensual para instrumentos con vencimiento en 2024.

Inflación⁽⁴⁾: 12,80% Tasa Leliq: 100% Tasa Badlar: 109,13% Tasa Caución: 87,35%



GRUPO IEB

Av. del Libertador 498. Piso 10 - Torre IEB (1001) C.A.B.A.

Tel: (+54 11) 5353-5500 <https://www.grupoieb.com.ar/>

Este documento es distribuido al sólo efecto informativo, siendo propiedad de Inverin en Bolsa S.A. ("IEB"). No podrá ser distribuido ni reproducido sin autorización previa de IEB. La información incorporada en este documento proviene de fuentes públicas, siendo que IEB no ha sometido a las mismas a un proceso de auditoría, no otorga garantía de veracidad y/o exactitud sobre la misma, ni asume obligación alguna de actualizar la misma. Se advierte que parte de la información del presente documento está constituida por estimaciones futuras. Debido a riesgos e incertidumbres, los resultados reales o el desempeño de los valores negociables podrían diferir de dichas estimaciones. Además, todas las opiniones y estimaciones aquí expresadas están sujetas a cambios sin previo aviso. Los rendimientos pasados manifestados por valores negociables son un indicador y no implican, promesas de rendimientos futuros. IEB, sus ejecutivos u otros empleados, podrán hacer comentarios de mercado, orales o escritos, o transacciones que reflejen una opinión distinta a aquellas expresadas en el presente documento. El contenido de este documento no podrá ser considerado como una oferta, invitación o solicitud de ningún tipo para realizar actividades con valores negociables y otros activos financieros. Tampoco constituye en sí una recomendación de contratación de servicios o inversiones específicas. El receptor deberá basarse exclusivamente en su propia investigación, evaluación y juicio independiente para tomar una decisión relativa a la inversión, con el debido y previo asesoramiento legal e impositivo. IEB es un Agente de Liquidación y Compensación - Integral registrado bajo la matrícula n° 246, y Agente de Colocación y Distribución Integral de FCI registrado bajo la matrícula n° 59, en ambos casos de la CNV. Además, IEB es miembro de Bolsas y Mercados Argentinos S.A. (BMA) n° 203, Mercado a Término de Rosario S.A. (ROFEX S.A.) n° 313, Mercado Abierto Electrónico S.A. (MAE) n° 1695, y Mercado Argentino de Valores S.A. (MAV) n° 546