

PRINCIPALES VARIABLES

TC Oficial: \$ 357,53 CCL⁽¹⁾: \$ 1.055,55 MEP⁽²⁾: \$ 976,84 Brecha: 195,24% Devaluación⁽³⁾: 4,43% Inflación⁽⁴⁾: 8,30% Tasa Leliq: 133% Tasa Badlar: 129,44% Tasa Caución: 106,50%

⁽¹⁾ Promedio a través de ADRs. ⁽²⁾ Calculado con AL30. ⁽³⁾ Tasa promedio últimos 5 días (mensual). ⁽⁴⁾ Inflación mensual de octubre.

DEUDA EN PESOS DEL TESORO NACIONAL

Ticker	Precio	Tipo	TIR	TNA*	Duration	Días al Vto.	Diaria	WTD
X18E4	\$ 142,35	CER	-22,2%	74,8%	0,15	55	-1,08%	6,43%
X20F4	\$ 134,90	CER	-26,4%	68,2%	0,25	88	4,57%	7,92%

Ticker	Precio	Tipo	TIR	TNA*	Duration	Días al Vto.	Diaria	WTD
TDF24	\$ 569,50	Duales (CER)	-74,6%	-46,3%	1,24	96	3,36%	24,34%
TDA24	\$ 580,00	Duales (CER)	-58,7%	-1,0%	0,71	158	3,02%	22,11%
TDJ24	\$ 552,00	Duales (CER)	-26,3%	74,4%	0,63	219	1,38%	18,07%
TDG24	\$ 558,00	Duales (CER)	-34,7%	57,2%	0,92	280	2,20%	21,83%
TDE25	\$ 515,00	Duales (CER)	-17,6%	109,1%	1,18	434	0,00%	47,14%

Ticker	Precio	Tipo	TIR	TNA*	Duration	Días al Vto.	Diaria	WTD
TV24	\$ 550,00	Dólar linked	-63,9%	-2,1%	1,27	158	0,50%	18,53%
TZV4	\$ 579,00	Dólar linked	-43,4%	50,0%	1,14	311	4,70%	26,42%
TV25	\$ 555,00	Dólar linked	-27,7%	117,7%	1,42	493	6,73%	29,07%
TDF24	\$ 569,50	Duales (DL)	-84,3%	-78,4%	0,25	96	3,36%	24,34%
TDA24	\$ 580,00	Duales (DL)	-68,3%	-16,6%	0,42	158	3,02%	22,11%
TDJ24	\$ 552,00	Duales (DL)	-52,3%	28,9%	0,59	219	1,38%	18,07%
TDG24	\$ 558,00	Duales (DL)	-44,6%	46,7%	0,76	280	2,20%	21,83%
TDE25	\$ 515,00	Duales (DL)	-26,7%	-85,0%	1,18	434	0,00%	47,14%

Ticker	Precio	Tipo	TIR	Duration	Diaria	WTD
TX24	\$ 855,00	CER	-19,9%	0,42	6,08%	11,11%
T3X4	\$ 213,50	CER	-16,2%	0,43	6,75%	11,78%
T6X4	\$ 156,00	CER	-18,8%	0,50	11,03%	16,55%
TZX4	\$ 640,00	CER	-8,3%	0,71	6,95%	12,08%
T4X4	\$ 200,10	CER	2,2%	0,86	2,88%	3,68%
TSX4	\$ 169,00	CER	0,5%	1,01	7,99%	11,62%
TZX5	\$ 202,50	CER	2,5%	1,17	5,47%	10,20%
TX25	\$ 298,00	CER	10,8%	1,82	2,23%	0,34%
TX26	\$ 664,00	CER	5,5%	1,79	7,27%	10,94%
TX28	\$ 657,00	CER	5,2%	2,42	11,07%	17,09%
TDICP	\$ 12.900,00	CER	8,9%	3,85	6,61%	12,37%
PARP	\$ 5.550,00	CER	10,1%	7,69	3,64%	11,00%
TO26	\$ 25,00	Fija	125,6%	0,72	5,93%	16,88%
BDC24	\$ 121,00	Badlar	213,5%	0,27	0,83%	2,15%
PBA25	\$ 99,00	Badlar	298,6%	0,64	2,06%	3,23%
BDC28	\$ 107,20	Badlar	363,0%	0,52	4,89%	4,08%

BONOS SOBERANOS ARGENTINOS (Precios en USD)

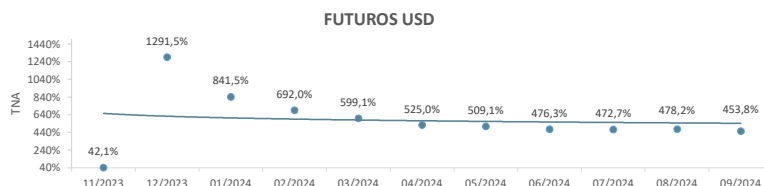
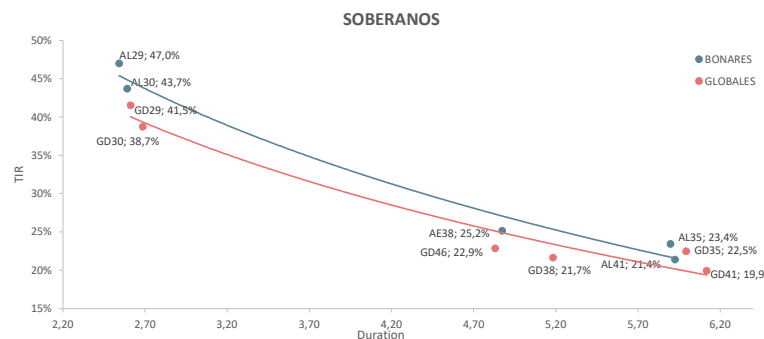
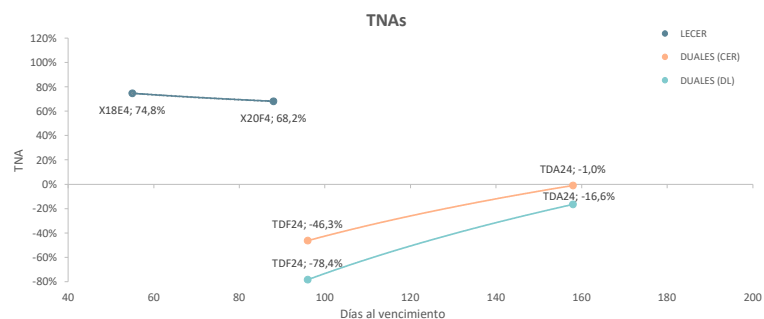
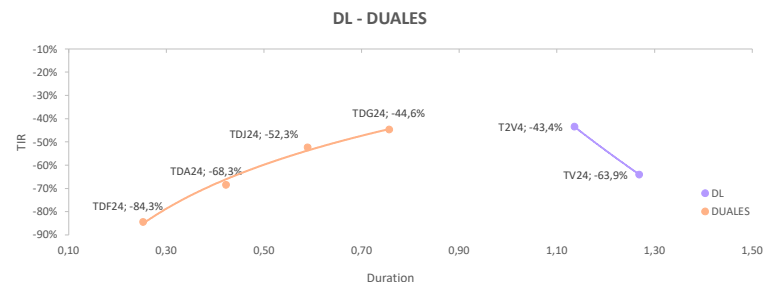
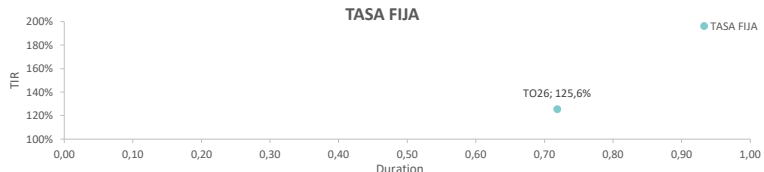
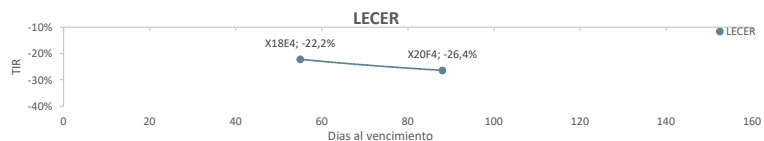
Bono	Precio	Paridad	TIR	Duration	Cupón	Current Yield	Diaria	WTD
AL29	\$ 33,70	33%	47,0%	2,54	1,00%	2,97%	2,09%	29,12%
GD29	\$ 37,15	37%	41,5%	2,61	1,00%	2,69%	4,65%	23,83%
AL30	\$ 33,45	33%	43,7%	2,59	0,75%	2,24%	2,29%	25,75%
GD30	\$ 36,70	37%	38,7%	2,69	0,75%	2,04%	1,14%	16,88%
AL35	\$ 32,70	32%	23,4%	5,90	4,13%	12,61%	0,62%	29,76%
GD35	\$ 34,26	34%	22,5%	5,99	4,13%	12,04%	0,76%	18,55%
AE38	\$ 36,00	35%	25,2%	4,87	4,25%	11,81%	1,41%	28,43%
GD38	\$ 41,50	42%	21,7%	5,18	4,25%	10,24%	9,21%	21,17%
AL41	\$ 33,19	32%	21,4%	5,92	3,50%	10,55%	1,50%	32,75%
GD41	\$ 35,70	36%	19,9%	6,12	3,50%	9,80%	6,57%	20,20%
GD46	\$ 34,47	34%	22,9%	4,83	3,00%	8,70%	3,20%	23,11%

FUTUROS DE DÓLAR - ROFEX

Días	Vto	Precio	Devaluación Directa	TEA	TNA	Crawling Mensual
6	30/11/2023	\$ 360,00	0,7%	52,1%	42,1%	3,56%
35	29/12/2023	\$ 800,30	123,8%	446009,1%	1291,5%	101,43%
68	31/01/2024	\$ 918,00	156,8%	15685,1%	841,5%	52,47%
97	29/02/2024	\$ 1.015,00	183,9%	4972,1%	692,0%	38,71%
124	27/03/2024	\$ 1.085,20	203,5%	2526,6%	599,1%	31,31%
158	30/04/2024	\$ 1.170,10	227,3%	1447,1%	525,0%	25,64%
189	31/05/2024	\$ 1.300,00	263,6%	1109,8%	509,1%	23,09%
217	28/06/2024	\$ 1.370,00	283,2%	857,9%	476,3%	20,72%
250	31/07/2024	\$ 1.515,00	323,7%	723,3%	472,7%	19,21%
280	30/08/2024	\$ 1.669,00	366,8%	645,2%	478,2%	18,22%
311	30/09/2024	\$ 1.740,00	386,7%	540,6%	453,8%	16,74%

* Supuestos de inflación: 8% de noviembre en adelante (mensuales).

Supuestos de Devaluación: 3% hasta octubre 2023 (DL y Duales) y 8,5% para instrumentos con vencimiento en 2024.



GRUPO IEB

Av. del Libertador 498. Piso 10 - Torre IEB (1001) C.A.B.A.

Tel: (+54 11) 5353-5500 <https://www.grupoieb.com.ar/>