

PRINCIPALES VARIABLES

TC Oficial: \$ 350,00 CCL⁽¹⁾: \$ 769,37 MEP⁽²⁾: \$ 718,64 Brecha: 119,82% Devaluación⁽³⁾: 0,03%
 (1) Promedio a través de ADRs. (2) Calculado con Lede Octubre. (3) Tasa promedio últimos 5 días (mensual). (4) Inflación mensual de julio.

DEUDA EN PESOS DEL TESORO NACIONAL

Ticker	Precio	Tipo	TIR	TNA*	Duration	Días al Vto.	Diaria	WTD
X18S3	\$ 200,50	CER	43,2%	109,9%	0,03	17	0,25%	2,06%
X18O3	\$ 127,60	CER	7,8%	115,8%	0,12	47	0,31%	0,59%
X23N3	\$ 127,90	CER	-8,1%	125,9%	0,22	83	0,39%	2,03%
X18E4	\$ 109,15	CER	-11,6%	124,6%	0,37	139	-0,05%	2,10%
S31O3	\$ 85,48	Fija	178%	110,7%	0,15	60	0,23%	1,76%

Ticker	Precio	Tipo	TIR	TNA*	Duration	Días al Vto.	Diaria	WTD
TDS23	\$ 336,74	Duales (CER)	-72,8%	-74,2%	0,27	29	0,37%	2,59%
TDF24	\$ 401,00	Duales (CER)	-42,9%	56,4%	0,81	180	1,58%	1,78%
TDA24	\$ 401,50	Duales (CER)	-35,1%	75,2%	0,76	242	2,23%	3,65%
TDG24	\$ 384,99	Duales (CER)	-20,5%	92,1%	1,04	364	0,00%	0,19%
TDE25	\$ 320,50	Duales (CER)	-2,1%	168,6%	1,41	518	0,00%	0,00%

Ticker	Precio	Tipo	TIR	TNA*	Duration	Días al Vto.	Diaria	WTD
D31O3	\$ 354,50	Dólar linked	-8,0%	27,7%	0,16	60	1,29%	1,72%
TV24	\$ 398,00	Dólar linked	-17,4%	104,8%	0,77	242	1,15%	2,78%
TZV4	\$ 390,00	Dólar linked	-9,1%	148,5%	1,10	395	-2,99%	-2,50%
TDS23	\$ 336,74	Duales (DL)	75,7%	94,8%	0,07	29	0,37%	2,59%
TDF24	\$ 401,00	Duales (DL)	-24,6%	82,8%	0,48	180	1,58%	1,78%
TDA24	\$ 401,50	Duales (DL)	-19,0%	100,0%	0,65	242	2,23%	3,65%
TDG24	\$ 384,99	Duales (DL)	-9,2%	143,0%	0,99	364	0,00%	0,19%
TDE25	\$ 320,50	Duales (DL)	6,5%	239,5%	1,41	518	0,00%	0,00%

Ticker	Precio	Tipo	TIR	Duration	Diaria	WTD
TX24	\$ 621,00	CER	-3,8%	0,57	0,18%	2,49%
T3X4	\$ 157,50	CER	-3,3%	0,61	0,48%	2,61%
TZ14	\$ 465,00	CER	-1,5%	0,90	1,11%	4,95%
T4X4	\$ 156,20	CER	0,9%	1,08	1,07%	5,36%
TSX4	\$ 127,50	CER	0,8%	1,24	1,27%	7,59%
TZX5	\$ 154,10	CER	1,9%	1,40	0,00%	5,84%
TX25	\$ 269,00	CER	1,5%	2,13	2,67%	16,96%
TX26	\$ 528,40	CER	3,0%	2,07	0,84%	6,76%
TX28	\$ 520,00	CER	3,7%	2,70	0,00%	8,76%
DICP	\$ 10.250,00	CER	7,3%	4,30	-1,04%	4,59%
PARP	\$ 5.110,00	CER	7,6%	8,39	0,20%	2,00%
TO23	\$ 96,89	Fija	156,9%	0,05	0,58%	1,99%
TO26	\$ 23,60	Fija	152,6%	0,60	2,39%	-2,48%
BDC24	\$ 116,00	Badlar	208,1%	0,40	-0,22%	0,87%
PBA25	\$ 110,40	Badlar	199,3%	0,75	3,13%	10,18%
BDC28	\$ 102,50	Badlar	182,6%	1,05	0,00%	2,50%

BONOS SOBERANOS ARGENTINOS (Precios en USD)

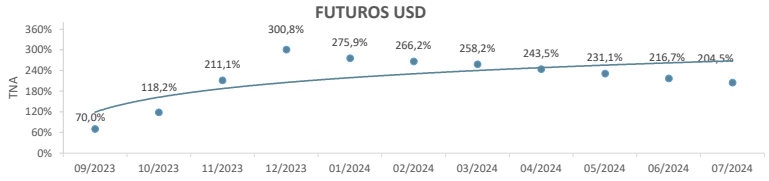
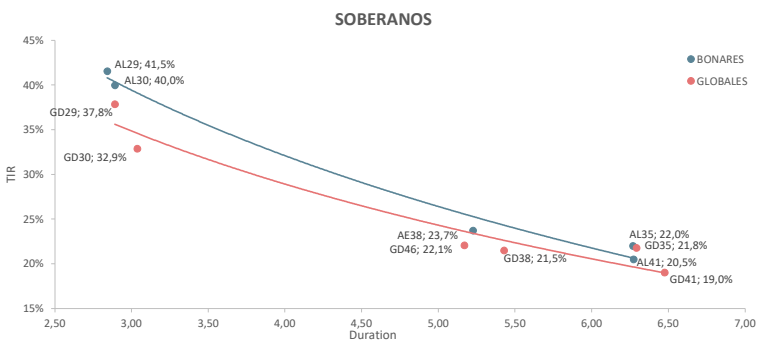
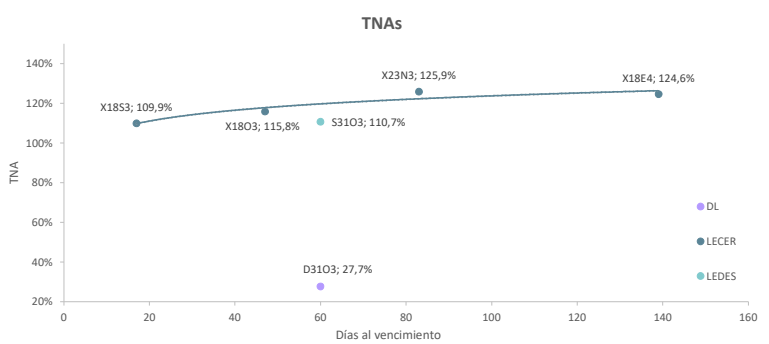
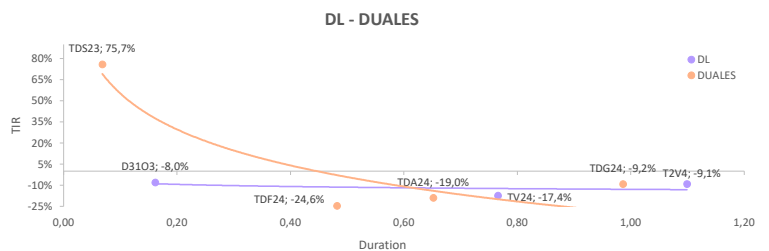
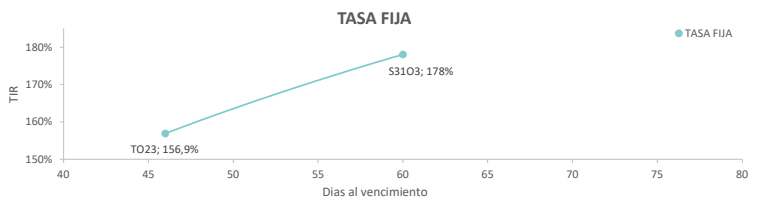
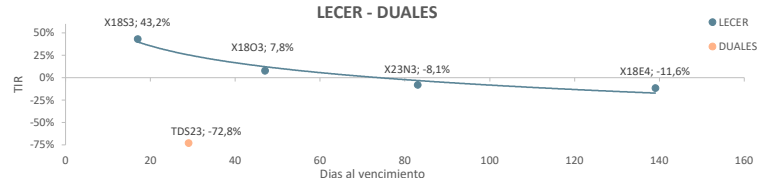
Bono	Precio	Paridad	TIR	Duration	Cupón	Current Yield	Diaria	MTD
AL29	\$ 34,29	34%	41,5%	2,84	1,00%	2,92%	0,85%	0,85%
GD29	\$ 37,00	37%	37,8%	2,89	1,00%	2,70%	0,00%	0,00%
AL30	\$ 33,17	33%	40,0%	2,89	0,75%	2,26%	-1,49%	-1,49%
GD30	\$ 38,71	39%	32,9%	3,04	0,75%	1,94%	-1,30%	-1,30%
AL35	\$ 33,50	33%	22,0%	6,27	4,13%	12,31%	0,00%	0,00%
GD35	\$ 33,90	34%	21,8%	6,29	4,13%	12,17%	-0,73%	-0,73%
AE38	\$ 36,29	35%	23,7%	5,23	4,25%	11,71%	-0,85%	-0,85%
GD38	\$ 40,00	40%	21,5%	5,43	4,25%	10,63%	0,50%	0,50%
AL41	\$ 33,25	33%	20,5%	6,27	3,50%	10,53%	-1,01%	-1,01%
GD41	\$ 36,00	36%	19,0%	6,47	3,50%	9,72%	-1,37%	-1,37%
GD46	\$ 34,01	33%	22,1%	5,17	3,00%	8,82%	-1,42%	-1,42%

FUTUROS DE DÓLAR - ROFEX

Días	Vto	Precio	Devaluación	TEA	TNA	Crawling Mensual
28	29/9/2023	\$ 368,80	5,4%	97,8%	70,0%	5,85%
60	31/10/2023	\$ 418,00	19,4%	194,5%	118,2%	9,42%
90	30/11/2023	\$ 532,20	52,1%	447,2%	211,1%	15,22%
119	29/12/2023	\$ 693,20	98,1%	713,4%	300,8%	19,09%
152	31/1/2024	\$ 752,10	114,9%	527,7%	275,9%	16,54%
181	29/2/2024	\$ 812,00	132,0%	445,8%	266,2%	15,19%
208	27/3/2024	\$ 864,90	147,1%	389,2%	258,2%	14,14%
242	30/4/2024	\$ 915,00	161,4%	326,1%	243,5%	14,84%
273	31/5/2024	\$ 954,90	172,8%	282,6%	231,1%	11,83%
301	28/6/2024	\$ 975,40	178,7%	246,5%	216,7%	10,91%
334	31/7/2024	\$ 1.005,00	187,1%	216,7%	204,5%	10,08%

* Supuestos de inflación: 12% agosto, 13% septiembre, 10% octubre y 8% de noviembre en adelante (mensuales).
 Supuestos de Devaluación: 3% hasta octubre 2023 (DL y Duales) y 8,5% para instrumentos con vencimiento en 2024.

Inflación⁽⁴⁾: 6,30% Tasa Leliq: 118% Tasa Badlar: 113,44% Tasa Caución: 91,80%



GRUPO IEB

Av. del Libertador 498. Piso 10 - Torre IEB (1001) C.A.B.A.
 Tel: (+54 11) 5353-5500 <https://www.grupioeb.com.ar/>

Este documento es distribuido al sólo efecto informativo, siendo propiedad de Invertir en Bolsa S.A. ("IEB"). No podrá ser distribuido ni reproducido sin autorización previa de IEB. La información incorporada en este documento proviene de fuentes públicas, siendo que IEB no ha sometido a las mismas a un proceso de auditoría, ni otorga garantía de veracidad y/o exactitud sobre la misma, ni asume obligación alguna de actualizar la misma. Se advierte que parte de la información del presente documento está constituida por estimaciones futuras. Debido a riesgos e incertidumbres, los resultados reales o el desempeño de los valores negociados podrían diferir de dichas estimaciones. Además, todas las opiniones y estimaciones aquí expresadas están sujetas a cambios sin previo aviso. Los rendimientos pasados manifestados por valores negociados son un indicador y no implican, promesas de rendimientos futuros. IEB, sus ejecutivos u otros empleados, podrán hacer comentarios de mercado, orales o escritos, o transacciones que reflejen una opinión distinta a aquellas expresadas en el presente documento. El contenido de este documento no podrá ser considerado como una oferta, invitación o solicitud para realizar actividades con valores negociados y otros activos financieros. Tampoco constituye en sí una recomendación de contratación de servicios o inversiones específicas. El receptor deberá basarse exclusivamente en su propia investigación, evaluación y juicio independiente para tomar una decisión relativa a la inversión, con el debido y previo asesoramiento legal e impositivo. IEB es un Agente de Liquidación y Compensación - Integral registrado bajo la matrícula n° 246, y Agente de Colocación y Distribución Integral de FCI registrado bajo la matrícula n° 59, en ambos casos de la CNV. Además, IEB es miembro de Bolsas y Mercados Argentinos S.A. (BYMA) n° 203, Mercado a Término de Rosario S.A. (ROFEX S.A.) n° 313, Mercado Abierto Electrónico S.A. (MAE) n° 1695, y Mercado Argentino de Valores S.A. (MAV) n° 546.