

PRINCIPALES VARIABLES

TC Oficial: \$ 285,18 CCL<sup>(1)</sup>: \$ 590,86 MEP<sup>(2)</sup>: \$ 568,57 Brecha: 107,19% Devaluación<sup>(3)</sup>: 12,21%  
<sup>(1)</sup> Promedio a través de ADRs. <sup>(2)</sup> Calculado con Lede Octubre. <sup>(3)</sup> Tasa promedio últimos 5 días (mensual). <sup>(4)</sup> Inflación mensual de junio.

Inflación<sup>(4)</sup>: 6,00% Tasa Leliq: 97% Tasa Badlar: 91,63% Tasa Caución: 82,15%

DEUDA EN PESOS DEL TESORO NACIONAL

Ticker	Precio	Tipo	TIR	TNA*	Duration	Días al Vto.	Diaria	WTD
TZ3	\$ 516,10	CER	828,9%	195,9%	0,00	4	0,17%	0,12%
X1853	\$ 188,20	CER	31,4%	109,3%	0,08	40	-0,13%	0,03%
X1803	\$ 119,20	CER	17,0%	104,7%	0,18	70	-0,21%	-0,46%
X23N3	\$ 118,08	CER	5,0%	97,7%	0,28	106	-0,14%	0,07%
S3103	\$ 81,59	Fija	150%	101,7%	0,22	83	0,37%	0,54%

Ticker	Precio	Tipo	TIR	TNA*	Duration	Días al Vto.	Diaria	WTD
TDS23	\$ 313,00	Duales (CER)	-37,2%	21,4%	0,22	52	-0,91%	-1,42%
TDF24	\$ 335,00	Duales (CER)	-22,2%	66,3%	0,68	203	3,40%	5,51%
TDA24	\$ 335,00	Duales (CER)	-18,6%	83,4%	0,76	265	2,52%	5,35%
TDG24	\$ 336,50	Duales (CER)	-12,4%	90,7%	1,08	387	1,82%	4,83%
TDE25	\$ 320,50	Duales (CER)	-5,1%	137,1%	1,48	541	0,00%	3,72%

Ticker	Precio	Tipo	TIR	TNA*	Duration	Días al Vto.	Diaria	WTD
D3103	\$ 330,00	Dólar linked	-49,0%	14,1%	0,32	83	-1,17%	1,54%
TV24	\$ 333,00	Dólar linked	-19,3%	80,2%	0,85	265	6,07%	8,95%
TZV4	\$ 331,85	Dólar linked	-12,2%	110,3%	1,17	418	0,59%	3,12%
TDS23	\$ 313,00	Duales (DL)	-50,6%	10,8%	0,14	52	-0,91%	-1,42%
TDF24	\$ 335,00	Duales (DL)	-25,8%	63,8%	0,55	203	3,40%	5,51%
TDA24	\$ 335,00	Duales (DL)	-20,4%	77,9%	0,72	265	2,52%	5,35%
TDG24	\$ 336,50	Duales (DL)	-14,8%	101,1%	1,05	387	1,82%	4,83%
TDE25	\$ 320,50	Duales (DL)	-7,8%	142,2%	1,48	541	0,00%	3,72%

Ticker	Precio	Tipo	TIR	Duration	Diaria	WTD
TX24	\$ 552,00	CER	8,2%	0,58	-0,13%	0,04%
T3X4	\$ 138,50	CER	9,5%	0,64	-0,40%	0,14%
TZX4	\$ 404,50	CER	8,5%	0,91	0,62%	1,06%
T4X4	\$ 134,15	CER	10,4%	1,10	0,19%	0,19%
TSX4	\$ 108,25	CER	10,1%	1,29	0,23%	0,93%
TZ5	\$ 132,20	CER	10,7%	1,39	0,53%	-0,45%
TX25	\$ 207,30	CER	11,8%	2,14	-5,34%	-5,34%
TX26	\$ 445,10	CER	9,0%	2,02	0,04%	0,82%
TX28	\$ 426,70	CER	9,3%	2,56	0,40%	0,76%
DICP	\$ 8.989,00	CER	9,2%	4,20	1,23%	2,15%
PARP	\$ 5.145,00	CER	6,9%	8,63	3,94%	9,70%
TO23	\$ 91,94	Fija	140,4%	0,09	0,24%	0,12%
TO26	\$ 28,00	Fija	117,0%	0,88	-0,11%	-1,75%
BDC24	\$ 110,25	Badlar	135,1%	0,50	1,15%	1,94%
PBA25	\$ 94,64	Badlar	169,2%	0,88	0,36%	-1,41%
BDC28	\$ 118,65	Badlar	138,6%	1,04	0,76%	-0,29%

BONOS SOBERANOS ARGENTINOS (Precios en USD)

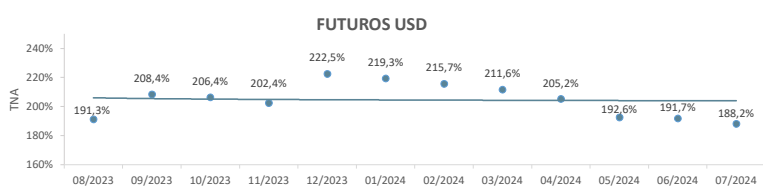
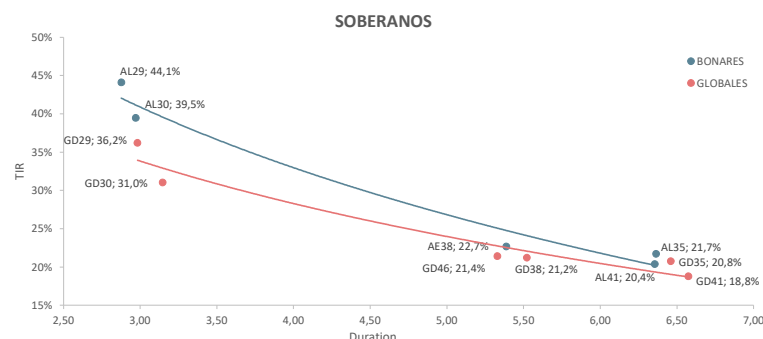
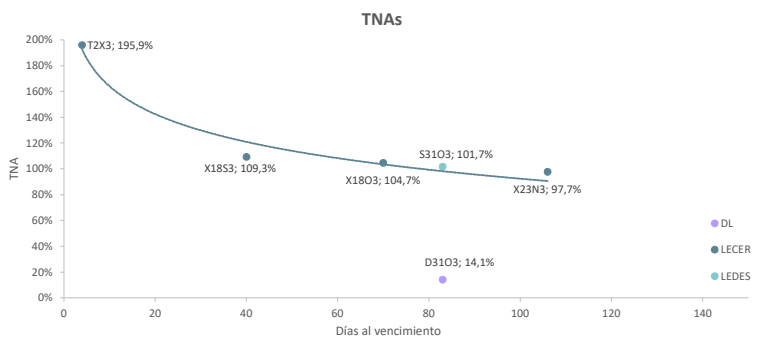
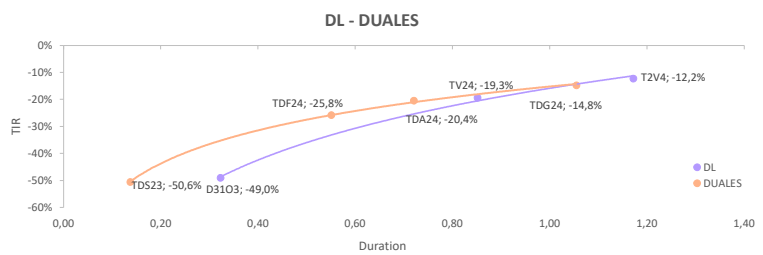
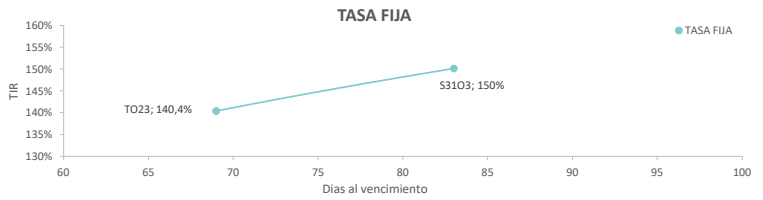
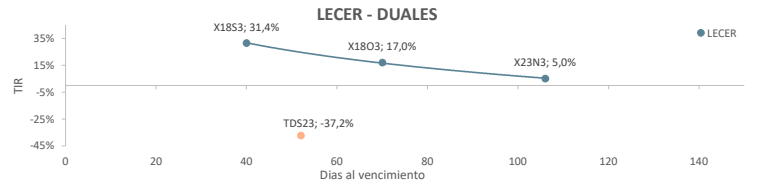
Bono	Precio	Paridad	TIR	Duration	Cupón	Current Yield	Diaria	MTD
AL29	\$ 31,79	32%	44,1%	2,88	1,00%	3,15%	-5,53%	-1,58%
GD29	\$ 37,50	37%	36,2%	2,98	1,00%	2,67%	-0,93%	3,22%
AL30	\$ 32,77	33%	39,5%	2,97	0,75%	2,29%	0,21%	6,74%
GD30	\$ 39,65	40%	31,0%	3,15	0,75%	1,89%	0,46%	5,59%
AL35	\$ 33,50	33%	21,7%	6,36	4,13%	12,31%	1,52%	4,69%
GD35	\$ 35,25	35%	20,8%	6,46	4,13%	11,70%	3,67%	3,68%
AE38	\$ 37,40	36%	22,7%	5,39	4,25%	11,36%	2,46%	8,72%
GD38	\$ 39,93	40%	21,2%	5,52	4,25%	10,64%	-4,36%	-0,18%
AL41	\$ 33,00	32%	20,4%	6,35	3,50%	10,61%	0,46%	6,45%
GD41	\$ 36,00	36%	18,8%	6,57	3,50%	9,72%	-2,70%	2,86%
GD46	\$ 34,50	34%	21,4%	5,33	3,00%	8,70%	-2,54%	0,79%

FUTUROS DE DÓLAR - ROFEX

Días	Vto	Precio	Devaluación Directa	TEA	TNA	Crawling Mensual
22	31/8/2023	\$ 318,05	11,5%	511,1%	191,3%	16,28%
51	29/9/2023	\$ 368,20	29,1%	522,6%	208,4%	16,46%
83	31/10/2023	\$ 419,00	46,9%	443,1%	206,4%	15,14%
113	30/11/2023	\$ 463,90	62,7%	381,5%	202,4%	13,99%
142	29/12/2023	\$ 532,00	86,6%	396,7%	222,5%	14,29%
175	31/1/2024	\$ 585,00	105,1%	347,5%	219,3%	13,30%
204	29/2/2024	\$ 629,00	120,6%	311,8%	215,7%	12,52%
231	27/3/2024	\$ 667,00	133,9%	282,9%	211,6%	11,84%
265	30/4/2024	\$ 710,00	149,0%	251,3%	205,2%	11,04%
296	31/5/2024	\$ 730,50	156,2%	219,0%	192,6%	10,15%
324	28/6/2024	\$ 770,50	170,2%	206,4%	191,7%	9,78%
357	31/7/2024	\$ 810,00	184,0%	190,8%	188,2%	9,30%

\* Supuestos de inflación: 7,3% mensual desde julio hasta octubre y 8% desde noviembre en adelante.

Supuestos de Devaluación: 7% para instrumentos que vencen hasta 2023 (DL y Duales) y 7,3% para los que vencen en 2024.



GRUPO IEB

Av. del Libertador 498. Piso 10 - Torre IEB (1001) C.A.B.A.  
 Tel: (+54 11) 5353-5500 <https://www.grupoieb.com.ar/>