

PRINCIPALES VARIABLES

TC Oficial: \$ 272,40 CCL⁽¹⁾: \$ 544,18 MEP⁽²⁾: \$ 517,02 Brecha: 99,77% Devaluación⁽³⁾: 7,02%
 (1) Promedio a través de ADRs. (2) Calculado con Lede Julio. (3) Tasa promedio últimos 5 días (mensual). (4) Inflación mensual de junio.

DEUDA EN PESOS DEL TESORO NACIONAL

Ticker	Precio	Tipo	TIR	TNA*	Duration	Días al Vto.	Diaria	WTD
T2X3	\$ 504,00	CER	22,8%	79,8%	0,04	18	0,22%	0,64%
X1853	\$ 185,60	CER	11,4%	90,8%	0,13	54	0,22%	0,92%
X1803	\$ 117,54	CER	7,6%	94,3%	0,22	84	0,16%	0,38%
X23N3	\$ 115,20	CER	3,7%	96,0%	0,32	120	-0,13%	-0,04%
S3113	\$ 99,20	Fija	165%	98,0%	0,01	5	0,00%	0,46%
S3103	\$ 79,49	Fija	142%	99,1%	0,26	97	0,21%	0,66%

Ticker	Precio	Tipo	TIR	TNA*	Duration	Días al Vto.	Diaria	WTD
TDL23	\$ 283,60	Duales (CER)	27,7%	-57,8%	0,01	5	0,18%	0,75%
TDS23	\$ 294,25	Duales (CER)	-15,2%	54,1%	0,21	66	0,09%	-0,93%
TDF24	\$ 295,15	Duales (CER)	-6,3%	93,3%	0,62	217	-0,02%	-0,54%
TDA24	\$ 297,55	Duales (CER)	-7,2%	105,8%	0,77	279	0,19%	-0,65%
TDG24	\$ 294,95	Duales (CER)	-3,1%	112,7%	1,10	401	-0,19%	-0,81%

Ticker	Precio	Tipo	TIR	TNA*	Duration	Días al Vto.	Diaria	WTD
T2V3	\$ 270,25	Dólar linked	89,2%	173,2%	0,01	5	0,24%	0,73%
D3103	\$ 296,00	Dólar linked	-28,1%	42,7%	0,31	97	-1,99%	-1,99%
TV24	\$ 286,70	Dólar linked	-6,4%	106,7%	0,80	279	-0,62%	-2,08%
T2V4	\$ 295,00	Dólar linked	-6,2%	128,0%	1,19	432	-0,99%	0,00%
TDL23	\$ 283,60	Duales (DL)	-99,5%	-433,8%	0,01	5	0,18%	0,75%
TDS23	\$ 294,25	Duales (DL)	-36,6%	36,8%	0,18	66	0,09%	-0,93%
TDF24	\$ 295,15	Duales (DL)	-13,1%	87,4%	0,59	217	-0,02%	-0,54%
TDA24	\$ 297,55	Duales (DL)	-11,3%	97,0%	0,76	279	0,19%	-0,65%
TDG24	\$ 294,95	Duales (DL)	-7,2%	121,5%	1,09	401	-0,19%	-0,81%

Ticker	Precio	Tipo	TIR	Duration	Diaria	WTD
TX24	\$ 536,30	CER	8,0%	0,62	0,21%	0,26%
T3X4	\$ 135,50	CER	8,2%	0,69	0,04%	1,50%
T2X4	\$ 391,00	CER	9,9%	0,94	0,28%	1,23%
T4X4	\$ 130,20	CER	10,4%	1,14	-0,46%	0,58%
TSX4	\$ 104,25	CER	3,7%	1,34	0,24%	1,86%
T2X5	\$ 129,40	CER	10,0%	1,44	0,00%	0,39%
TX25	\$ 200,00	CER	12,0%	2,19	-1,96%	0,00%
TX26	\$ 427,00	CER	9,5%	2,05	0,07%	2,37%
TX28	\$ 407,20	CER	9,9%	2,58	0,69%	1,29%
DICP	\$ 8.380,00	CER	10,2%	4,17	-0,36%	0,00%
PARP	\$ 4.230,00	CER	8,9%	8,32	0,95%	1,71%
TO23	\$ 89,06	Fija	138,4%	0,11	-0,47%	0,41%
TO26	\$ 28,30	Fija	111,9%	0,96	-2,25%	-0,18%
BDC24	\$ 106,50	Badlar	136,6%	0,54	0,47%	0,57%
PBA25	\$ 94,25	Badlar	160,3%	0,93	-0,48%	-0,59%
BDC28	\$ 114,95	Badlar	138,9%	1,08	2,18%	2,63%

BONOS SOBERANOS ARGENTINOS (Precios en USD)

Bono	Precio	Paridad	TIR	Duration	Cupón	Current Yield	Diaria	MTD
AL29	\$ 31,27	31%	44,2%	2,91	1,00%	3,20%	-0,73%	2,45%
GD29	\$ 34,60	34%	39,4%	2,98	1,00%	2,89%	-5,46%	1,70%
AL30	\$ 29,85	30%	43,3%	2,94	0,75%	2,51%	-0,96%	2,14%
GD30	\$ 37,06	37%	33,4%	3,13	0,75%	2,02%	-2,73%	5,23%
AL35	\$ 30,68	30%	23,3%	6,25	4,13%	13,45%	-3,52%	0,82%
GD35	\$ 34,47	34%	21,0%	6,47	4,13%	11,97%	0,20%	7,49%
AE38	\$ 33,40	33%	25,1%	5,21	4,25%	12,72%	-3,47%	-2,61%
GD38	\$ 39,90	40%	21,1%	5,57	4,25%	10,65%	0,00%	4,75%
AL41	\$ 29,53	29%	22,4%	6,13	3,50%	11,85%	-2,54%	-3,75%
GD41	\$ 35,50	36%	18,9%	6,59	3,50%	9,86%	-2,34%	3,51%
GD46	\$ 34,50	34%	21,2%	5,39	3,00%	8,70%	-2,82%	6,98%

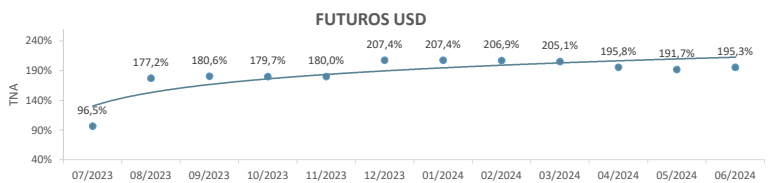
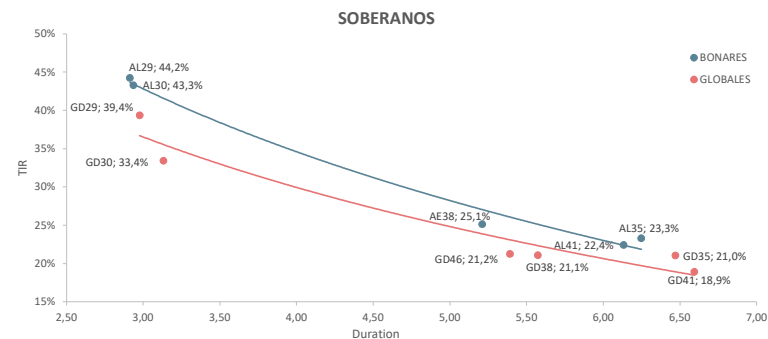
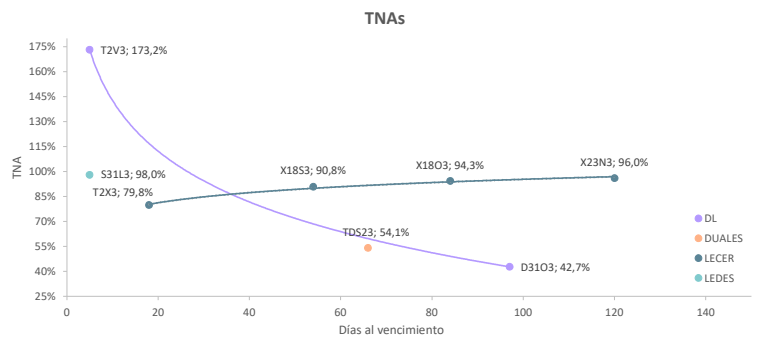
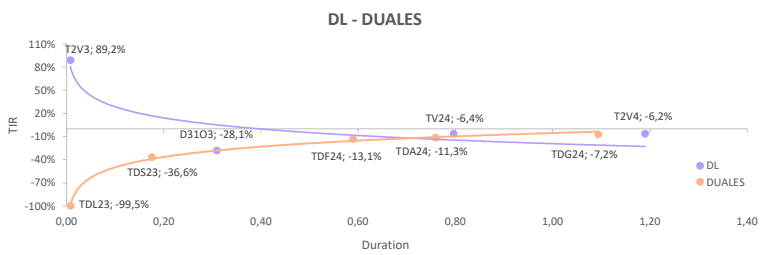
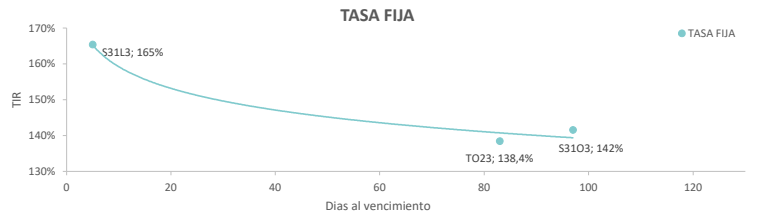
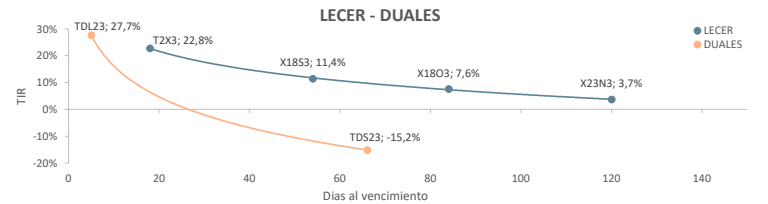
FUTUROS DE DÓLAR - ROFEX

Días	Vto	Precio	Devaluación Directa	TEA	TNA	Crawling Mensual
5	31/7/2023	\$ 276,00	1,3%	160,8%	96,5%	8,31%
36	31/8/2023	\$ 320,00	17,5%	411,9%	177,2%	14,58%
65	29/9/2023	\$ 360,00	32,2%	378,6%	180,6%	13,94%
97	31/10/2023	\$ 402,50	47,8%	334,5%	179,7%	13,02%
127	30/11/2023	\$ 443,00	62,6%	304,6%	180,0%	12,35%
156	29/12/2023	\$ 513,90	88,7%	341,6%	207,4%	13,17%
189	31/1/2024	\$ 565,00	107,4%	309,2%	207,4%	12,46%
218	29/2/2024	\$ 609,00	123,6%	284,6%	206,9%	11,88%
245	27/3/2024	\$ 647,50	137,7%	263,3%	205,1%	11,35%
279	30/4/2024	\$ 680,00	149,6%	231,0%	195,8%	10,49%
310	31/5/2024	\$ 716,00	162,8%	212,0%	191,7%	9,95%
338	28/6/2024	\$ 765,00	180,8%	205,0%	195,3%	9,74%

* Supuestos de inflación: 7,3% mensual desde julio hasta octubre y 8% desde noviembre en adelante.

Supuestos de Devaluación: 7% para instrumentos que vencen hasta 2023 (DL y Duales) y 7,3% para los que vencen en 2024.

Inflación⁽⁴⁾: 6,00% Tasa Leliq: 97% Tasa Badlar: 91,94% Tasa Caución: 83,20%



GRUPO IEB

Av. del Libertador 498. Piso 10 - Torre IEB (1414) C.A.B.A.

Tel: (+54 11) 5353-5500 <https://www.grupoieb.com.ar/>