

PRINCIPALES VARIABLES

TC Oficial: \$ 254,54 CCL⁽¹⁾: \$ 511,99 MEP⁽²⁾: \$ 484,75 Brecha: 101,14% Devaluación⁽³⁾: 6,62% Inflación⁽⁴⁾: 7,80% Tasa Leliq: 97% Tasa Caución: 82,01%

⁽¹⁾ Promedio a través de ADRs. ⁽²⁾ Calculado con Lede Junio. ⁽³⁾ Tasa promedio últimos 5 días (mensual). ⁽⁴⁾ Inflación mensual de mayo.

DEUDA EN PESOS DEL TESORO NACIONAL

Ticker	Precio	Tipo	TIR	TNA*	Duration	Días al Vto.	Diaria	WTD
X18L3	\$ 125,34	CER	-7,9%	95,2%	0,06	22	0,59%	0,59%
T2X3	\$ 471,40	CER	-3,5%	93,1%	0,13	48	0,46%	0,46%
X18S3	\$ 174,25	CER	-0,8%	102,7%	0,23	84	0,37%	0,37%
X18O3	\$ 110,34	CER	-0,3%	107,4%	0,31	114	0,04%	0,04%
X23N3	\$ 107,50	CER	0,1%	112,7%	0,41	150	-0,28%	-0,28%
S30J3	\$ 99,35	Fija	229%	119,4%	0,01	4	0,30%	0,30%
S31L3	\$ 93,52	Fija	110%	76,6%	0,09	35	1,05%	1,05%

Ticker	Precio	Tipo	TIR	TNA*	Duration	Días al Vto.	Diaria	WTD
TDJ23	\$ 261,15	Duales (CER)	225,3%	93,4%	0,00	4	0,35%	0,35%
TDL23	\$ 263,75	Duales (CER)	-4,4%	77,6%	0,09	35	-0,09%	-0,09%
TD523	\$ 269,99	Duales (CER)	-8,6%	87,0%	0,28	96	-1,96%	-1,96%
TDF24	\$ 292,80	Duales (CER)	-15,2%	94,3%	0,76	247	1,31%	1,31%
TD424	\$ 281,75	Duales (CER)	-9,3%	117,8%	0,85	309	1,22%	1,22%
TDG24	\$ 270,15	Duales (CER)	-2,3%	131,7%	1,18	431	1,18%	1,18%

Ticker	Precio	Tipo	TIR	TNA*	Duration	Días al Vto.	Diaria	WTD
T2V3	\$ 255,75	Dólar linked	-11,3%	74,0%	0,09	35	-1,20%	-1,20%
D31O3	\$ 269,50	Dólar linked	-16,9%	70,0%	0,37	127	0,19%	0,19%
TV24	\$ 271,70	Dólar linked	-7,7%	107,8%	0,89	309	0,26%	0,26%
T2V4	\$ 263,50	Dólar linked	-2,7%	143,0%	1,26	462	-0,57%	-0,57%
TDJ23	\$ 261,15	Duales (DL)	-99,7%	93,4%	0,00	4	0,35%	0,35%
TDL23	\$ 263,75	Duales (DL)	-36,9%	77,6%	0,09	35	-0,09%	-0,09%
TD523	\$ 269,99	Duales (DL)	-22,3%	87,0%	0,28	96	-1,96%	-1,96%
TDF24	\$ 292,80	Duales (DL)	-19,6%	94,3%	0,76	247	1,31%	1,31%
TD424	\$ 281,75	Duales (DL)	-12,0%	117,8%	0,85	309	1,22%	1,22%
TDG24	\$ 270,15	Duales (DL)	-5,4%	131,7%	1,18	431	1,18%	1,18%

Ticker	Precio	Tipo	TIR	Duration	Diaria	WTD
TX24	\$ 491,75	CER	8,0%	0,70	0,79%	0,79%
T3X4	\$ 125,40	CER	6,9%	0,77	0,72%	0,72%
T2X4	\$ 361,75	CER	8,8%	1,03	0,91%	0,91%
T4X4	\$ 119,30	CER	10,3%	1,23	0,68%	0,68%
T5X4	\$ 94,00	CER	10,9%	1,42	0,00%	0,00%
T2X5	\$ 116,50	CER	11,2%	1,53	0,00%	0,00%
T3X5	\$ 90,00	CER	15,0%	1,88	0,00%	0,00%
TX25	\$ 183,00	CER	12,0%	2,29	2,90%	2,90%
TX26	\$ 388,00	CER	9,9%	2,14	0,26%	0,26%
TX28	\$ 366,00	CER	10,7%	2,66	0,45%	0,45%
DICP	\$ 7.825,00	CER	10,6%	4,10	3,10%	3,10%
PARP	\$ 3.520,00	CER	10,1%	8,25	-0,71%	-0,71%
TO23	\$ 82,30	Fija	144,4%	0,16	0,27%	0,27%
TO26	\$ 22,55	Fija	133,0%	0,93	5,13%	5,13%
BDC24	\$ 121,35	Badlar	143,2%	0,50	-0,21%	-0,21%
PBA25	\$ 108,40	Badlar	165,8%	0,80	0,37%	0,37%
BDC28	\$ 111,50	Badlar	130,9%	1,20	-0,40%	-0,40%

BONOS SOBERANOS ARGENTINOS (Precios en USD)

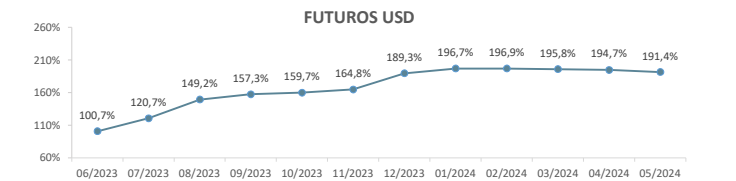
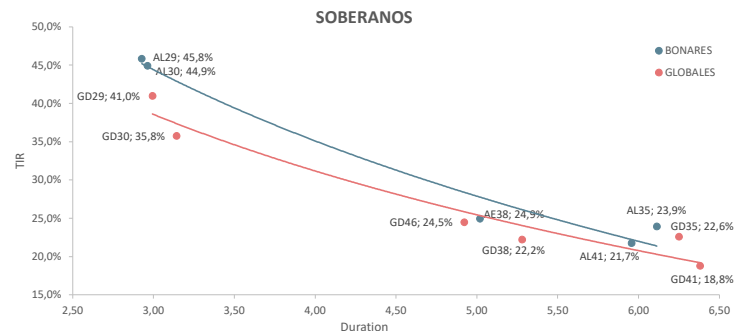
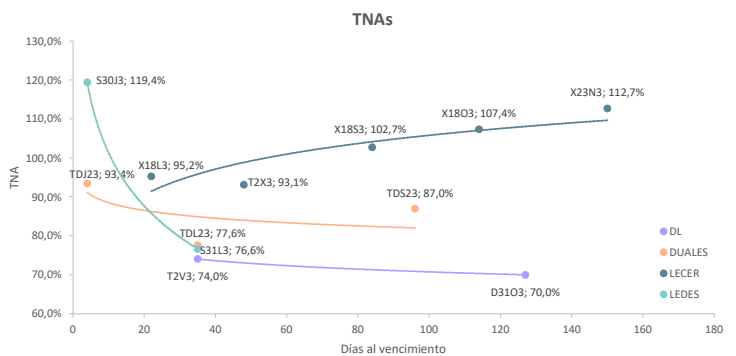
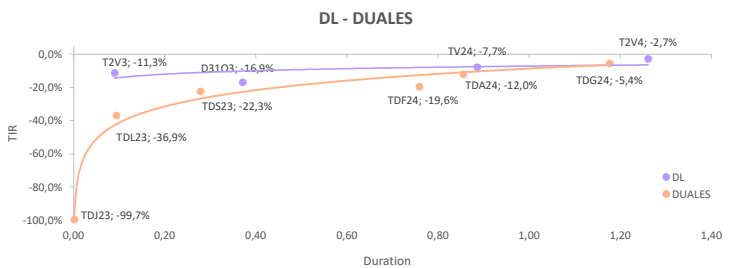
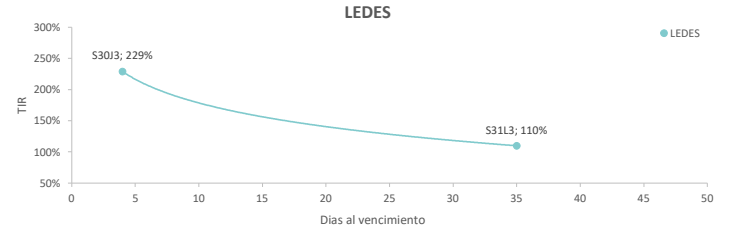
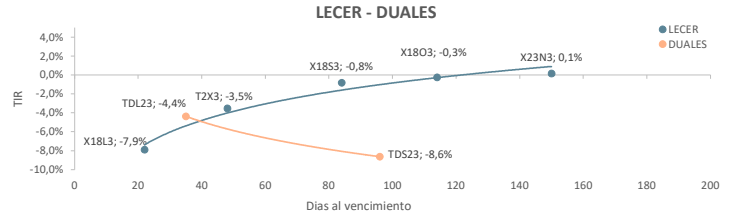
Bono	Precio	Paridad	TIR	Duration	Cupón	Current Yield	Diaria	MTD
AL29	\$ 29,85	30%	45,8%	2,93	1,00%	3,35%	4,94%	27,62%
GD29	\$ 33,01	33%	41,0%	2,99	1,00%	3,03%	1,79%	13,83%
AL30	\$ 28,26	28%	44,9%	2,96	0,50%	1,77%	5,84%	29,51%
GD30	\$ 34,50	34%	35,8%	3,14	0,50%	1,45%	5,70%	23,83%
AL35	\$ 29,95	30%	23,9%	6,11	1,50%	5,01%	4,36%	27,45%
GD35	\$ 32,01	32%	22,6%	6,25	1,50%	4,69%	2,63%	24,55%
AE38	\$ 34,99	34%	24,9%	5,02	3,88%	11,07%	3,98%	22,94%
GD38	\$ 39,20	38%	22,2%	5,28	3,88%	9,89%	1,82%	22,50%
AL41	\$ 31,80	31%	21,7%	5,96	3,50%	11,01%	3,58%	24,65%
GD41	\$ 37,00	36%	18,8%	6,38	3,50%	9,46%	3,64%	32,14%
GD46	\$ 30,30	30%	24,5%	4,92	1,50%	4,95%	-0,64%	12,03%

FUTUROS DE DÓLAR - ROFEX

Días	Vto	Precio	Devaluación Directa	TEA	TNA	Crawling Mensual
4	30/6/2023	\$ 257,35	1,1%	172,2%	100,7%	8,70%
35	31/7/2023	\$ 284,00	11,6%	213,3%	120,7%	9,98%
66	31/8/2023	\$ 323,20	27,0%	274,6%	149,2%	11,63%
95	29/9/2023	\$ 358,75	40,9%	273,8%	157,3%	11,61%
127	31/10/2023	\$ 396,00	55,6%	256,1%	159,7%	11,17%
157	30/11/2023	\$ 434,95	70,9%	247,5%	164,8%	10,94%
186	29/12/2023	\$ 500,10	96,5%	276,3%	189,3%	11,68%
219	31/1/2024	\$ 555,00	118,0%	266,6%	196,7%	11,43%
248	29/2/2024	\$ 595,00	133,8%	248,9%	196,9%	10,98%
275	27/3/2024	\$ 630,00	147,5%	233,0%	195,8%	10,54%
309	30/4/2024	\$ 674,00	164,8%	215,9%	194,7%	10,06%
340	31/5/2024	\$ 708,25	178,2%	200,0%	191,4%	9,59%

* Supuestos de inflación: 8% mensual desde junio en adelante.

Supuestos de Devaluación: 7% para instrumentos que vencen hasta 2023 (DL y Duales) y 7,3% para los que vencen en 2024.



GRUPO IEB

Av. del Libertador 498. Piso 10 - Torre IEB (1414) C.A.B.A.

Tel: (+54 11) 5353-5500 <https://www.grupoieb.com.ar/>