

PRINCIPALES VARIABLES

TC Oficial: \$ 252,51 CCL⁽¹⁾: \$ 513,67 MEP⁽²⁾: \$ 482,41 Brecha: 103,43% Devaluación⁽³⁾: 7,54% Inflación⁽⁴⁾: 7,80% Tasa Leliq: 97% Tasa Caución: 82,50%

⁽¹⁾ Promedio a través de ADRs. ⁽²⁾ Calculado con Lede Junio. ⁽³⁾ Tasa promedio últimos 5 días (mensual). ⁽⁴⁾ Inflación mensual de mayo.

DEUDA EN PESOS DEL TESORO NACIONAL

Ticker	Precio	Tipo	TIR	TNA*	Duration	Días al Vto.	Diaria	WTD
X18L3	\$ 124,74	CER	-15,5%	97,0%	0,06	26	0,64%	0,76%
T2X3	\$ 468,95	CER	-7,1%	95,2%	0,14	52	0,63%	0,93%
X18S3	\$ 173,60	CER	-3,6%	103,3%	0,24	88	0,43%	0,84%
X18O3	\$ 110,55	CER	-4,1%	105,5%	0,31	118	0,14%	0,96%
X23N3	\$ 108,00	CER	10,9%	111,0%	0,41	154	0,23%	1,60%
S30J3	\$ 98,92	Fija	171%	100,1%	0,01	8	0,63%	0,90%
S31L3	\$ 92,00	Fija	139%	90,7%	0,10	39	0,11%	-0,33%

Ticker	Precio	Tipo	TIR	TNA*	Duration	Días al Vto.	Diaria	WTD
TDJ23	\$ 260,05	Duales (CER)	2,6%	86,1%	0,01	8	0,68%	0,79%
TDL23	\$ 264,00	Duales (CER)	-14,8%	74,2%	0,11	39	0,76%	0,72%
TD523	\$ 276,25	Duales (CER)	-19,4%	75,5%	0,32	100	-0,05%	0,31%
TDF24	\$ 285,15	Duales (CER)	-13,1%	100,5%	0,75	251	1,12%	3,09%
TD424	\$ 276,35	Duales (CER)	-8,3%	122,1%	0,86	313	1,56%	2,47%
TDG24	\$ 264,25	Duales (CER)	-1,3%	136,3%	1,18	435	1,05%	3,22%

Ticker	Precio	Tipo	TIR	TNA*	Duration	Días al Vto.	Diaria	WTD
T2V3	\$ 249,60	Dólar linked	10,5%	102,9%	0,10	39	-2,97%	-3,11%
D31O3	\$ 269,00	Dólar linked	-17,1%	70,1%	0,38	131	0,11%	-0,22%
TV24	\$ 267,20	Dólar linked	-6,2%	112,1%	0,88	313	1,17%	2,52%
T2V4	\$ 261,00	Dólar linked	-2,2%	145,7%	1,27	466	0,38%	0,77%
TDJ23	\$ 260,05	Duales (DL)	-94,3%	86,1%	0,01	8	0,68%	0,79%
TDL23	\$ 264,00	Duales (DL)	-38,4%	74,2%	0,11	39	0,76%	0,72%
TD523	\$ 276,25	Duales (DL)	-29,5%	75,5%	0,32	100	-0,05%	0,31%
TDF24	\$ 285,15	Duales (DL)	-16,7%	100,5%	0,75	251	1,12%	3,09%
TD424	\$ 276,35	Duales (DL)	-10,3%	122,1%	0,86	313	1,56%	2,47%
TDG24	\$ 264,25	Duales (DL)	-3,9%	136,3%	1,18	435	1,05%	3,22%

Ticker	Precio	Tipo	TIR	Duration	Diaria	WTD
TX24	\$ 486,00	CER	8,2%	0,70	1,04%	1,25%
T3X4	\$ 123,50	CER	7,5%	0,78	1,23%	4,31%
T2X4	\$ 355,00	CER	9,6%	1,03	1,28%	1,43%
T4X4	\$ 118,25	CER	10,1%	1,24	1,50%	2,83%
TX54	\$ 95,80	CER	9,3%	1,43	3,57%	3,57%
T2X5	\$ 114,05	CER	11,9%	1,53	1,11%	0,93%
T3X5	\$ 90,00	CER	14,3%	1,89	0,00%	0,00%
TX25	\$ 177,85	CER	12,8%	2,29	-0,08%	1,63%
TX26	\$ 377,00	CER	10,8%	2,13	-1,31%	-0,50%
TX28	\$ 361,80	CER	10,7%	2,66	0,81%	3,37%
DICP	\$ 7.500,00	CER	11,4%	4,04	-1,70%	-1,70%
PARP	\$ 3.495,00	CER	10,0%	8,27	1,30%	0,00%
TO23	\$ 81,89	Fija	144,5%	0,17	0,48%	0,85%
TO26	\$ 21,00	Fija	142,7%	0,88	1,65%	3,96%
BDC24	\$ 121,30	Badlar	142,5%	0,50	1,08%	4,52%
PBA25	\$ 106,90	Badlar	170,1%	0,80	-0,09%	0,61%
BDC28	\$ 108,90	Badlar	135,6%	1,18	0,93%	3,66%

BONOS SOBERANOS ARGENTINOS (Precios en USD)

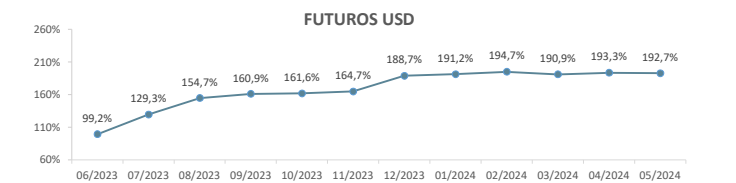
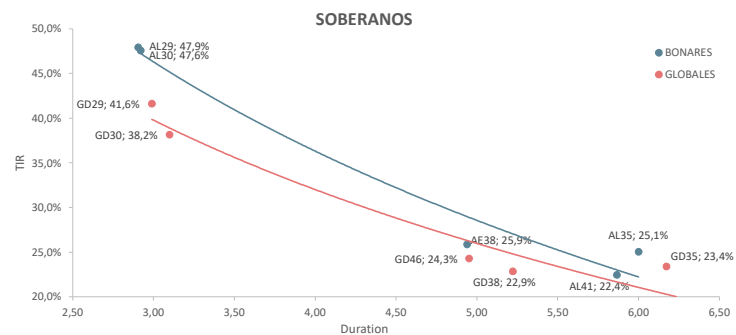
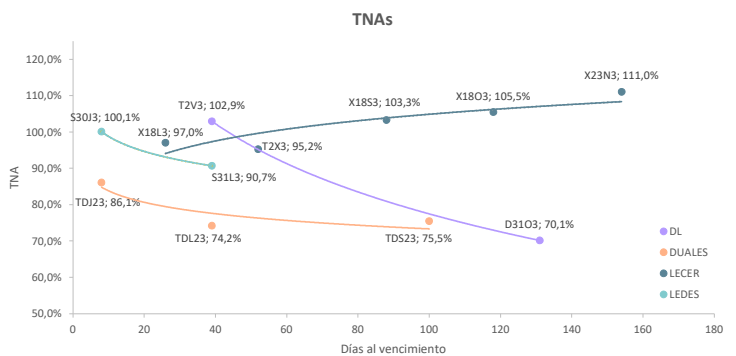
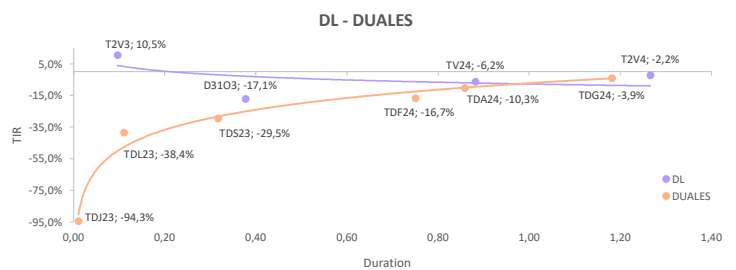
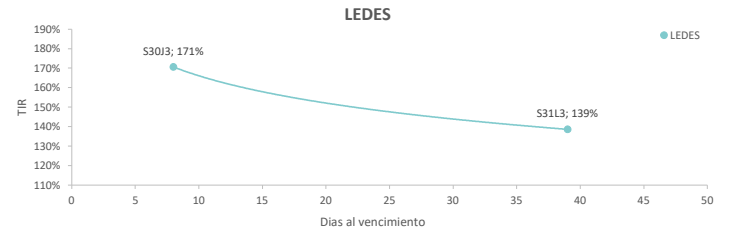
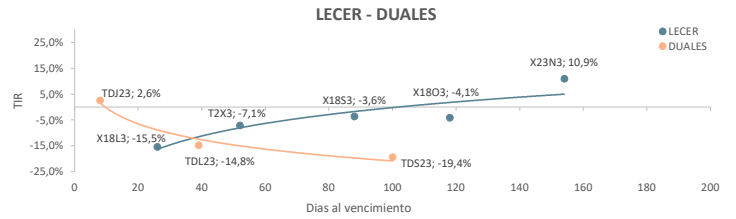
Bono	Precio	Paridad	TIR	Duration	Cupón	Current Yield	Diaria	MTD
AL29	\$ 28,58	28%	47,9%	2,91	1,00%	3,50%	4,31%	22,19%
GD29	\$ 32,50	32%	41,6%	2,99	1,00%	3,08%	3,17%	12,07%
AL30	\$ 26,74	27%	47,6%	2,92	0,50%	1,87%	2,85%	22,55%
GD30	\$ 32,60	33%	38,2%	3,10	0,50%	1,53%	2,19%	17,01%
AL35	\$ 28,30	28%	25,1%	6,00	1,50%	5,30%	3,82%	20,43%
GD35	\$ 30,70	30%	23,4%	6,17	1,50%	4,89%	2,68%	19,46%
AE38	\$ 33,68	33%	25,9%	4,94	3,88%	11,51%	2,06%	18,34%
GD38	\$ 38,10	37%	22,9%	5,22	3,88%	10,17%	2,97%	19,06%
AL41	\$ 30,70	30%	22,4%	5,87	3,50%	11,40%	3,02%	20,34%
GD41	\$ 35,00	34%	19,8%	6,23	3,50%	10,00%	6,35%	25,00%
GD46	\$ 30,50	30%	24,3%	4,95	1,50%	4,92%	3,39%	12,75%

FUTUROS DE DÓLAR - ROFEX

Días	Vto	Precio	Devaluación Directa	TEA	TNA	Crawling Mensual
8	30/6/2023	\$ 258,00	2,2%	166,9%	99,2%	8,52%
39	31/7/2023	\$ 287,40	13,8%	235,8%	129,3%	10,62%
70	31/8/2023	\$ 327,40	29,7%	287,4%	154,7%	11,95%
99	29/9/2023	\$ 362,70	43,6%	280,1%	160,9%	11,77%
131	31/10/2023	\$ 399,00	58,0%	257,8%	161,6%	11,21%
161	30/11/2023	\$ 436,00	72,7%	245,0%	164,7%	10,87%
190	29/12/2023	\$ 500,50	98,2%	272,2%	188,7%	11,57%
223	31/1/2024	\$ 547,40	116,8%	254,8%	191,2%	11,13%
252	29/2/2024	\$ 592,00	134,4%	243,5%	194,7%	10,83%
279	27/3/2024	\$ 621,00	145,9%	224,6%	190,9%	10,31%
313	30/4/2024	\$ 671,00	165,7%	212,6%	193,3%	9,96%
344	31/5/2024	\$ 711,00	181,6%	199,9%	192,7%	9,59%

* Supuestos de inflación: 8% mensual desde junio en adelante.

Supuestos de Devaluación: 7% para instrumentos que vencen hasta 2023 (DL y Duales) y 7,3% para los que vencen en 2024.



GRUPO IEB

Av. del Libertador 498. Piso 10 - Torre IEB (1414) C.A.B.A.

Tel: (+54 11) 5353-5500 <https://www.grupoieb.com.ar/>