

PRINCIPALES VARIABLES

TC Oficial: \$ 249,16 CCL⁽¹⁾: \$ 507,56 MEP⁽²⁾: \$ 474,31 Brecha: 103,71% Devaluación⁽³⁾: 7,70% Inflación⁽⁴⁾: 7,80% Tasa Leliq: 97% Tasa Caución: 88,49%

⁽¹⁾ Promedio a través de ADRs. ⁽²⁾ Calculado con Lede Junio. ⁽³⁾ Tasa promedio últimos 5 días (mensual). ⁽⁴⁾ Inflación mensual de mayo.

DEUDA EN PESOS DEL TESORO NACIONAL

Ticker	Precio	Tipo	TIR	TNA*	Duration	Días al Vto.	Diaria	WTD
X18L3	\$ 123,80	CER	-10,3%	93,4%	0,07	32	0,45%	1,93%
T2X3	\$ 464,65	CER	-3,9%	95,2%	0,14	58	0,25%	1,37%
X18S3	\$ 172,15	CER	-2,2%	102,9%	0,25	94	0,15%	1,18%
X18O3	\$ 109,50	CER	-2,7%	105,8%	0,32	124	0,23%	1,01%
X23N3	\$ 106,30	CER	9,3%	113,0%	0,42	160	0,05%	0,76%
S30J3	\$ 98,03	Fija	148%	91,7%	0,02	14	0,26%	1,96%
S31L3	\$ 92,30	Fija	112%	78,1%	0,11	45	0,98%	2,96%

Ticker	Precio	Tipo	TIR	TNA*	Duration	Días al Vto.	Diaria	WTD
TDJ23	\$ 258,00	Duales (CER)	14,6%	79,6%	0,02	14	0,37%	2,38%
TDL23	\$ 262,10	Duales (CER)	-11,8%	73,8%	0,12	45	0,61%	1,98%
TDS23	\$ 275,40	Duales (CER)	-19,3%	73,8%	0,33	106	0,25%	2,32%
TDF24	\$ 276,60	Duales (CER)	-9,6%	106,4%	0,74	257	-0,86%	1,73%
TDA24	\$ 269,70	Duales (CER)	-6,1%	126,4%	0,87	319	-0,11%	1,20%

Ticker	Precio	Tipo	TIR	TNA*	Duration	Días al Vto.	Diaria	WTD
T2V3	\$ 257,60	Dólar linked	-28,4%	60,1%	0,10	45	0,17%	2,32%
D31O3	\$ 269,60	Dólar linked	-20,2%	67,2%	0,39	137	0,60%	4,21%
TV24	\$ 260,63	Dólar linked	-4,9%	116,5%	0,88	319	0,51%	1,51%
T2V4	\$ 259,00	Dólar linked	-2,7%	146,3%	1,28	472	0,39%	1,77%
TDJ23	\$ 258,00	Duales (DL)	-81,7%	-58,7%	0,02	14	0,37%	2,38%
TDL23	\$ 262,10	Duales (DL)	-39,1%	37,2%	0,12	45	0,61%	1,98%
TDS23	\$ 275,40	Duales (DL)	-31,2%	54,9%	0,33	106	0,25%	2,32%
TDF24	\$ 276,60	Duales (DL)	-14,4%	99,4%	0,74	257	-0,86%	1,73%
TDA24	\$ 269,70	Duales (DL)	-9,1%	112,1%	0,87	319	-0,11%	1,20%

Ticker	Precio	Tipo	TIR	Duration	Diaria	WTD
TX24	\$ 480,00	CER	9,1%	0,71	2,40%	2,96%
T3X4	\$ 118,40	CER	12,5%	0,78	0,00%	2,42%
T2X4	\$ 350,00	CER	10,4%	1,04	2,49%	4,32%
T4X4	\$ 115,00	CER	11,9%	1,24	1,46%	4,21%
T2X5	\$ 113,00	CER	12,1%	1,54	0,67%	2,82%
TX25	\$ 175,00	CER	13,3%	2,30	0,57%	6,06%
TX26	\$ 378,90	CER	10,2%	2,15	3,88%	6,69%
TX28	\$ 350,00	CER	11,7%	2,64	2,58%	3,49%
DICP	\$ 7.290,00	CER	12,0%	4,00	2,60%	4,29%
PARP	\$ 3.495,00	CER	10,0%	8,30	0,14%	-0,43%
TO23	\$ 81,20	Fija	143,5%	0,18	1,50%	4,10%
TO26	\$ 20,20	Fija	147,1%	0,87	-0,93%	0,00%
BDC24	\$ 116,05	Badlar	159,4%	0,51	-2,48%	-0,81%
PBA25	\$ 106,25	Badlar	168,5%	0,81	1,67%	5,72%
BDC28	\$ 105,05	Badlar	141,0%	1,17	-0,38%	2,99%

BONOS SOBERANOS ARGENTINOS (Precios en USD)

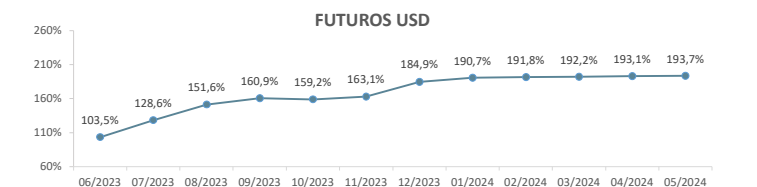
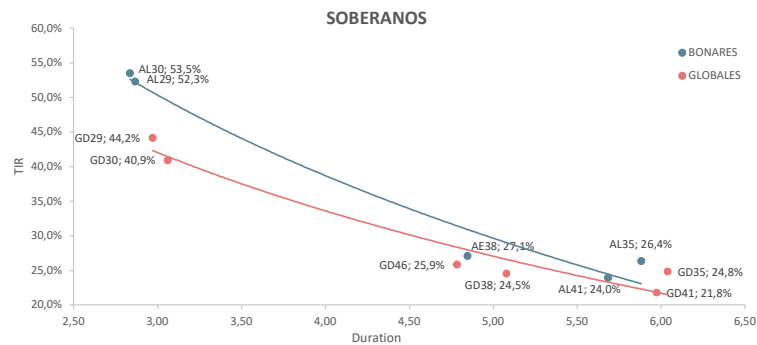
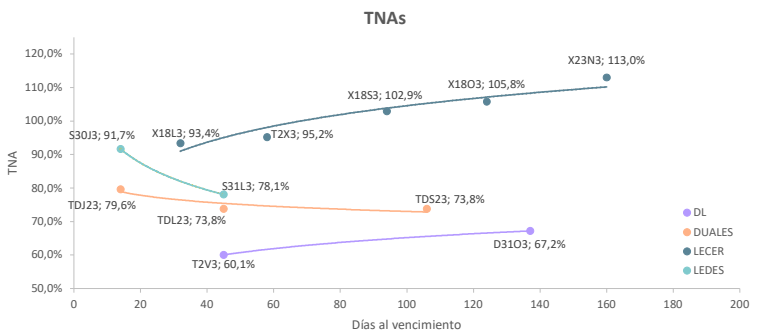
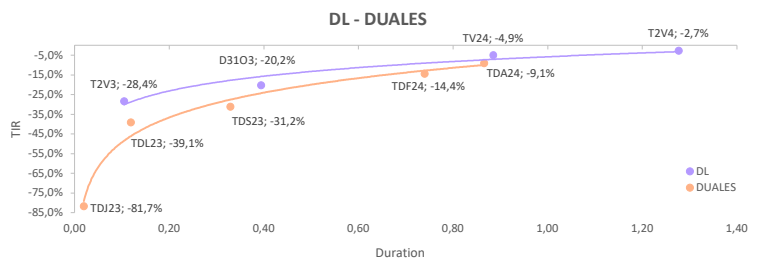
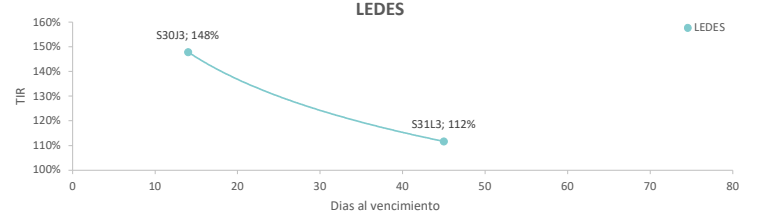
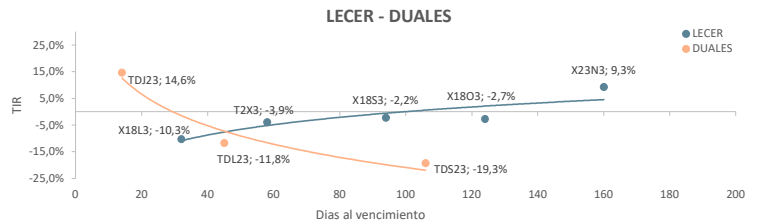
Bono	Precio	Paridad	TIR	Duration	Cupón	Current Yield	Diaria	MTD
AL29	\$ 26,10	26%	52,3%	2,87	1,00%	3,83%	-1,88%	11,59%
GD29	\$ 30,64	31%	44,2%	2,97	1,00%	3,26%	2,13%	5,66%
AL30	\$ 23,71	24%	53,5%	2,84	0,50%	2,11%	-0,42%	8,66%
GD30	\$ 30,50	30%	40,9%	3,06	0,50%	1,64%	-0,65%	9,48%
AL35	\$ 26,50	26%	26,4%	5,88	1,50%	5,66%	-0,57%	12,76%
GD35	\$ 28,50	28%	24,8%	6,04	1,50%	5,26%	-1,35%	10,89%
AE38	\$ 32,00	31%	27,1%	4,85	3,88%	12,11%	0,72%	12,44%
GD38	\$ 35,40	35%	24,5%	5,08	3,88%	10,95%	0,28%	10,63%
AL41	\$ 28,50	28%	24,0%	5,68	3,50%	12,28%	-1,04%	11,72%
GD41	\$ 31,60	31%	21,8%	5,97	3,50%	11,08%	-3,17%	12,86%
GD46	\$ 28,60	28%	25,9%	4,78	1,50%	5,24%	0,00%	5,73%

FUTUROS DE DÓLAR - ROFEX

Días	Vto	Precio	Devaluación Directa	TEA	TNA	Crawling Mensual
14	30/06/2023	\$ 259,05	4,0%	175,9%	103,5%	8,83%
45	31/07/2023	\$ 288,65	15,9%	229,8%	128,6%	10,46%
76	31/08/2023	\$ 327,80	31,6%	273,4%	151,6%	11,60%
105	29/09/2023	\$ 364,45	46,3%	275,1%	160,9%	11,65%
137	31/10/2023	\$ 398,00	59,7%	248,3%	159,2%	10,96%
167	30/11/2023	\$ 435,05	74,6%	238,1%	163,1%	10,68%
196	29/12/2023	\$ 496,50	99,3%	261,1%	184,9%	11,29%
229	31/01/2024	\$ 547,30	119,7%	250,5%	190,7%	11,02%
258	29/02/2024	\$ 587,00	135,6%	236,1%	191,8%	10,63%
285	27/03/2024	\$ 623,00	150,0%	223,4%	192,2%	10,28%
319	30/04/2024	\$ 669,75	168,8%	210,0%	193,1%	9,89%
350	31/05/2024	\$ 712,00	185,8%	198,9%	193,7%	9,55%

* Supuestos de inflación: 8% mensual desde junio en adelante.

Supuestos de Devaluación: 7% para instrumentos que vencen hasta 2023 (DL y Duales) y 7,3% para los que vencen en 2024.



GRUPO IEB

Av. del Libertador 498. Piso 10 - Torre IEB (1414) C.A.B.A.

Tel: (+54 11) 5353-5500 <https://www.grupoieb.com.ar/>