

PRINCIPALES VARIABLES

TC Oficial: \$ 246,78 CCL⁽¹⁾: \$ 500,14 MEP⁽²⁾: \$ 474,06 Brecha: 102,66% Devaluación⁽³⁾: 7,84% Inflación⁽⁴⁾: 8,40% Tasa Leliq: 97% Tasa Caución: 82,20%

⁽¹⁾ Promedio a través de ADRs. ⁽²⁾ Calculado con Lede Junio. ⁽³⁾ Tasa promedio últimos 5 días (mensual). ⁽⁴⁾ Inflación mensual de Abril.

DEUDA EN PESOS DEL TESORO NACIONAL

Ticker	Precio	Tipo	TIR	TNA*	Duration	Días al Vto.	Diaria	WTD
X16J3	\$ 180,05	CER	79,3%	154,0%	0,00	4	0,31%	0,31%
X18L3	\$ 121,85	CER	-7,7%	89,7%	0,09	36	0,33%	0,33%
T2X3	\$ 459,70	CER	-6,3%	90,0%	0,17	62	0,29%	0,29%
X18S3	\$ 170,50	CER	-4,2%	98,9%	0,27	98	0,21%	0,21%
X18O3	\$ 108,85	CER	-5,2%	101,4%	0,35	128	0,42%	0,42%
X23N3	\$ 106,00	CER	5,0%	109,8%	0,44	164	0,47%	0,47%
S30J3	\$ 96,16	Fija	144%	91,1%	0,04	18	0,01%	0,01%
S31L3	\$ 89,71	Fija	132%	89,1%	0,13	49	0,07%	0,07%

Ticker	Precio	Tipo	TIR	TNA*	Duration	Días al Vto.	Diaria	WTD
TDJ23	\$ 252,51	Duales (CER)	22,5%	90,3%	0,04	18	0,20%	0,20%
TDL23	\$ 257,90	Duales (CER)	-9,5%	74,9%	0,14	49	0,35%	0,35%
TDS23	\$ 274,00	Duales (CER)	-20,9%	70,4%	0,36	110	1,80%	1,80%
TDF24	\$ 274,95	Duales (CER)	-10,6%	104,6%	0,77	261	1,12%	1,12%
TDA24	\$ 267,35	Duales (CER)	-6,7%	125,4%	0,89	323	0,32%	0,32%

Ticker	Precio	Tipo	TIR	TNA*	Duration	Días al Vto.	Diaria	WTD
T2V3	\$ 252,10	Dólar linked	-20,0%	63,1%	0,13	49	0,14%	0,14%
D31O3	\$ 261,00	Dólar linked	-15,3%	76,2%	0,41	141	0,89%	0,89%
TV24	\$ 257,50	Dólar linked	-5,1%	115,1%	0,91	323	0,29%	0,29%
T2V4	\$ 254,00	Dólar linked	-2,2%	146,9%	1,30	476	-0,20%	-0,20%
TDJ23	\$ 252,51	Duales (DL)	-49,9%	12,8%	0,04	18	0,20%	0,20%
TDL23	\$ 257,90	Duales (DL)	-32,9%	51,1%	0,14	49	0,35%	0,35%
TDS23	\$ 274,00	Duales (DL)	-31,5%	54,3%	0,36	110	1,80%	1,80%
TDF24	\$ 274,95	Duales (DL)	-15,0%	97,9%	0,77	261	1,12%	1,12%
TDA24	\$ 267,35	Duales (DL)	-9,5%	111,2%	0,89	323	0,32%	0,32%

Ticker	Precio	Tipo	TIR	Duration	Diaria	WTD
TX24	\$ 466,50	CER	10,6%	0,72	0,06%	0,06%
T3X4	\$ 117,00	CER	11,6%	0,80	1,21%	1,21%
T2X4	\$ 336,50	CER	12,6%	1,06	0,30%	0,30%
T4X4	\$ 111,20	CER	13,3%	1,27	0,77%	0,77%
T2X5	\$ 110,75	CER	12,3%	1,57	0,77%	0,77%
TX25	\$ 170,00	CER	13,8%	2,33	3,03%	3,03%
TX26	\$ 357,00	CER	12,3%	2,15	0,52%	0,52%
TX28	\$ 338,75	CER	12,3%	2,65	0,16%	0,16%
DICP	\$ 7.134,50	CER	12,1%	4,03	2,07%	2,07%
PARP	\$ 3.510,00	CER	9,7%	8,38	0,00%	0,00%
TO23	\$ 77,80	Fija	160,6%	0,18	-0,26%	-0,26%
TO26	\$ 20,10	Fija	144,8%	0,91	-0,50%	-0,50%
BDC24	\$ 116,10	Badlar	147,6%	0,53	-0,77%	-0,77%
PBA25	\$ 101,60	Badlar	174,5%	0,83	1,09%	1,09%
BDC28	\$ 102,45	Badlar	141,0%	1,19	0,44%	0,44%

BONOS SOBERANOS ARGENTINOS (Precios en USD)

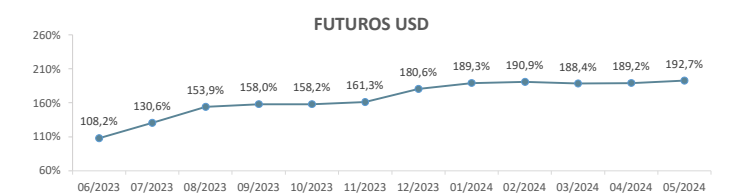
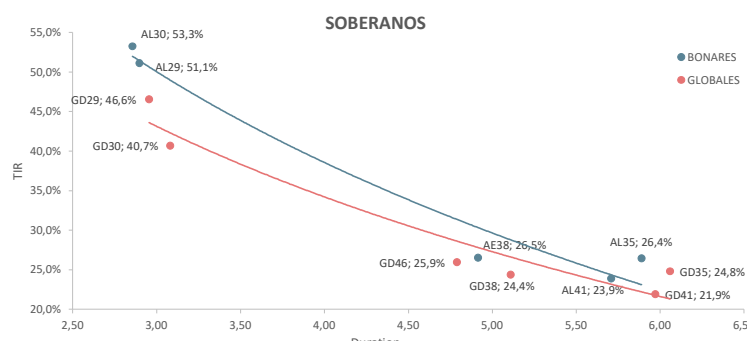
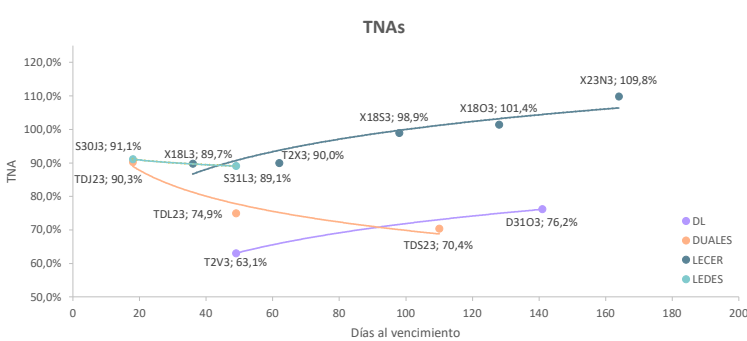
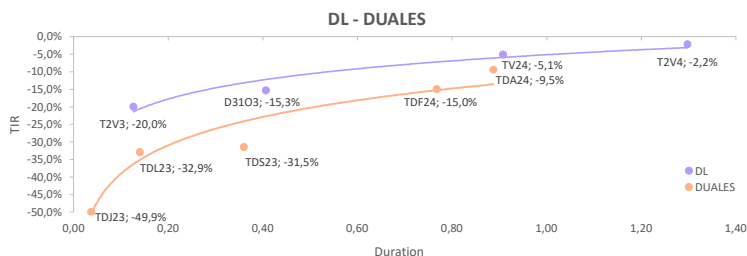
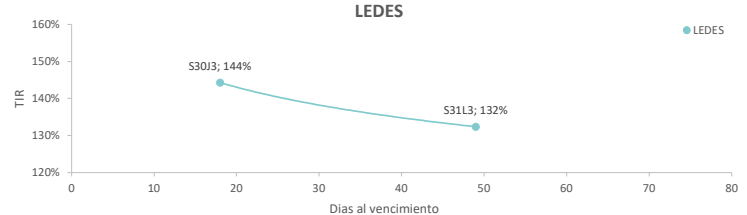
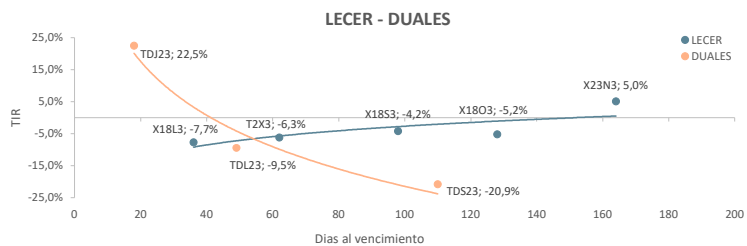
Bono	Precio	Paridad	TIR	Duration	Cupón	Current Yield	Diaria	MTD
AL29	\$ 26,50	26%	51,1%	2,90	1,00%	3,77%	3,92%	13,30%
GD29	\$ 29,00	29%	46,6%	2,96	1,00%	3,45%	1,40%	0,00%
AL30	\$ 23,65	24%	53,3%	2,86	0,50%	2,11%	2,20%	8,39%
GD30	\$ 30,50	30%	40,7%	3,08	0,50%	1,64%	1,90%	9,48%
AL35	\$ 26,30	26%	26,4%	5,89	1,50%	5,70%	4,36%	11,91%
GD35	\$ 28,44	28%	24,8%	6,06	1,50%	5,27%	2,49%	10,66%
AE38	\$ 32,60	32%	26,5%	4,91	3,88%	11,89%	1,88%	14,55%
GD38	\$ 35,50	35%	24,4%	5,11	3,88%	10,92%	2,60%	10,94%
AL41	\$ 28,50	28%	23,9%	5,71	3,50%	12,28%	2,89%	11,72%
GD41	\$ 31,30	31%	21,9%	5,97	3,50%	11,18%	0,97%	11,79%
GD46	\$ 28,40	28%	25,9%	4,79	1,50%	5,28%	1,07%	4,99%

FUTUROS DE DÓLAR - ROFEX

Días	Vto	Precio	Devaluación Directa	TEA	TNA	Crawling Mensual
18	30/6/2023	\$ 259,95	5,3%	186,9%	108,2%	9,18%
49	31/7/2023	\$ 290,05	17,5%	233,1%	130,6%	10,55%
80	31/8/2023	\$ 330,00	33,7%	276,5%	153,9%	11,68%
109	29/9/2023	\$ 363,25	47,2%	264,9%	158,0%	11,39%
141	31/10/2023	\$ 397,60	61,1%	243,7%	158,2%	10,84%
171	30/11/2023	\$ 433,30	75,6%	232,5%	161,3%	10,53%
200	29/12/2023	\$ 491,00	99,0%	251,0%	180,6%	11,03%
233	31/1/2024	\$ 545,00	120,8%	245,9%	189,3%	10,90%
262	29/2/2024	\$ 585,00	137,1%	232,8%	190,9%	10,54%
289	27/3/2024	\$ 615,00	149,2%	216,8%	188,4%	10,09%
323	30/4/2024	\$ 660,00	167,4%	203,9%	189,2%	9,71%
354	31/5/2024	\$ 708,00	186,9%	196,4%	192,7%	9,48%

* Supuestos de inflación: 8% mensual desde mayo en adelante.

Supuestos de Devaluación: 7% para instrumentos que vencen hasta 2023 (DL y Duales) y 7,3% para los que vencen en 2024.



GRUPO IEB
Av. del Libertador 498. Piso 10 - Torre IEB (1414) C.A.B.A.
Tel: (+54 11) 5353-5500 <https://www.grupoieb.com.ar/>

Este documento es distribuido al sólo efecto informativo, siendo propiedad de Invertir en Bolsa S.A. ("IEB"). No podrá ser distribuido ni reproducido sin autorización previa de IEB. La información incorporada en este documento proviene de fuentes públicas, siendo que IEB no ha sometido a un proceso de auditoría, no otorga garantía de veracidad y/o exactitud sobre la misma, ni asume obligación alguna de actualizar la misma. Se advierte que parte de la información del presente documento está constituida por estimaciones futuras. Debido a riesgos e incertidumbres, los resultados reales o el desempeño de los valores negociables podrían diferir de dichas estimaciones. Además, todas las opiniones y estimaciones aquí expresadas están sujetas a cambios sin previo aviso. Los rendimientos pasados manifestados por valores negociables son un indicador y no implican, promesas de rendimientos futuros. IEB, sus ejecutivos u otros empleados, podrán hacer comentarios de mercado, orales o escritos, o transacciones que reflejen una opinión distinta a aquellas expresadas en el presente documento. El contenido de este documento no podrá ser considerado como una oferta. Invitación o solicitud de ningún tipo para realizar actividades con valores negociables y otros activos financieros. Tampoco constituye en sí una recomendación de contratación de servicios o inversiones específicas. El receptor deberá basarse exclusivamente en su propia investigación, evaluación y juicio independiente para tomar una decisión relativa a la inversión, con el debido y previo asesoramiento legal e impositivo. IEB es un Agente de Liquidación y Compensación - Integral registrado bajo la matrícula n° 246, y Agente de Colocación y Distribución Integral de FCI registrado bajo la matrícula n° 59, en ambos casos de la CNV. Además, IEB es miembro de Bolsas y Mercados Argentinos S.A. (BYMA) n° 203, Mercado a Término de Rosario S.A. (ROFEX S.A.) n° 313, Mercado Abierto Electrónico S.A. (MAE) n° 1695, y Mercado Argentino de Valores S.A. (MAV) n° 546.