

PRINCIPALES VARIABLES

TC Oficial: \$ 244,97 CCL⁽¹⁾: \$ 497,07 MEP⁽²⁾: \$ 474,50 Brecha: 102,91% Devaluación⁽³⁾: 7,86% Inflación⁽⁴⁾: 8,40% Tasa Leliq: 97% Tasa Caución: 81,99%

⁽¹⁾ Promedio a través de ADRs. ⁽²⁾ Calculado con Lede Junio. ⁽³⁾ Tasa promedio últimos 5 días (mensual). ⁽⁴⁾ Inflación mensual de Abril.

DEUDA EN PESOS DEL TESORO NACIONAL

Ticker	Precio	Tipo	TIR	TNA*	Duration	Días al Vto.	Diaria	WTD
X16J3	\$ 179,50	CER	56,0%	140,2%	0,01	7	0,34%	1,47%
X18L3	\$ 121,45	CER	-6,9%	90,9%	0,10	39	0,54%	2,23%
T2X3	\$ 458,35	CER	-6,0%	90,5%	0,17	65	0,65%	2,32%
X18S3	\$ 170,15	CER	-4,4%	98,9%	0,27	101	0,43%	3,06%
X18O3	\$ 108,40	CER	-4,7%	102,2%	0,35	131	1,12%	4,89%
X23N3	\$ 105,50	CER	4,4%	112,0%	0,45	167	0,86%	3,43%
S30J3	\$ 96,15	Fija	132%	86,0%	0,05	21	0,65%	1,84%
S31L3	\$ 89,65	Fija	130%	87,8%	0,13	52	0,79%	2,17%

Ticker	Precio	Tipo	TIR	TNA*	Duration	Días al Vto.	Diaria	WTD
TDJ23	\$ 252,00	Duales (CER)	19,5%	89,5%	0,04	21	0,36%	1,45%
TDL23	\$ 257,00	Duales (CER)	-8,7%	76,3%	0,14	52	0,12%	2,07%
TDS23	\$ 269,15	Duales (CER)	-16,5%	77,1%	0,35	113	1,59%	6,01%
TDF24	\$ 271,90	Duales (CER)	-9,5%	106,9%	0,76	264	0,89%	3,38%
TDA24	\$ 266,50	Duales (CER)	-6,6%	125,7%	0,89	326	0,62%	1,91%

Ticker	Precio	Tipo	TIR	TNA*	Duration	Días al Vto.	Diaria	WTD
T2V3	\$ 251,75	Dólar linked	-20,3%	66,2%	0,13	52	-0,10%	2,44%
D31O3	\$ 258,70	Dólar linked	-13,8%	77,7%	0,41	144	0,66%	0,00%
TV24	\$ 256,75	Dólar linked	-5,0%	116,4%	0,91	326	0,47%	1,08%
TZV4	\$ 254,50	Dólar linked	-2,6%	147,2%	1,30	479	0,99%	0,60%
TDJ23	\$ 252,00	Duales (DL)	-48,5%	16,0%	0,04	21	0,36%	1,45%
TDL23	\$ 257,00	Duales (DL)	-31,9%	53,3%	0,14	52	0,12%	2,07%
TDS23	\$ 269,15	Duales (DL)	-27,7%	62,9%	0,35	113	1,59%	6,01%
TDF24	\$ 271,90	Duales (DL)	-13,9%	100,5%	0,76	264	0,89%	3,38%
TDA24	\$ 266,50	Duales (DL)	-9,4%	111,4%	0,89	326	0,62%	1,91%

Ticker	Precio	Tipo	TIR	Duration	Diaria	WTD
TX24	\$ 466,20	CER	10,3%	0,73	1,02%	0,80%
T3X4	\$ 115,60	CER	12,8%	0,80	-0,99%	0,52%
T2X4	\$ 335,50	CER	12,6%	1,06	-0,30%	0,04%
T4X4	\$ 110,35	CER	13,7%	1,27	0,05%	0,32%
T2X5	\$ 109,90	CER	12,6%	1,57	0,37%	1,76%
TX25	\$ 165,00	CER	15,1%	2,33	0,00%	3,13%
TX26	\$ 355,15	CER	12,4%	2,15	0,89%	0,82%
TX28	\$ 338,20	CER	12,3%	2,66	0,52%	3,11%
DICP	\$ 6.990,00	CER	12,5%	3,99	0,29%	0,71%
PARP	\$ 3.510,00	CER	9,7%	8,39	1,33%	6,43%
TO23	\$ 78,00	Fija	156,7%	0,19	0,65%	3,32%
TO26	\$ 20,20	Fija	143,7%	0,92	-0,64%	2,54%
BDC24	\$ 117,00	Badlar	144,2%	0,54	0,78%	1,78%
PBA25	\$ 100,50	Badlar	178,5%	0,82	1,52%	2,68%
BDC28	\$ 102,00	Badlar	142,3%	1,19	1,90%	2,10%

BONOS SOBERANOS ARGENTINOS (Precios en USD)

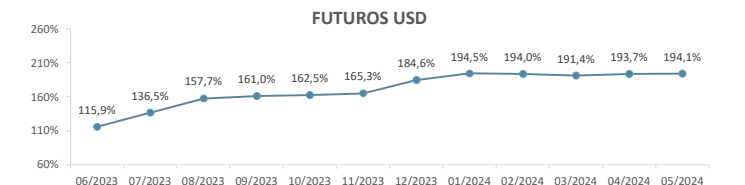
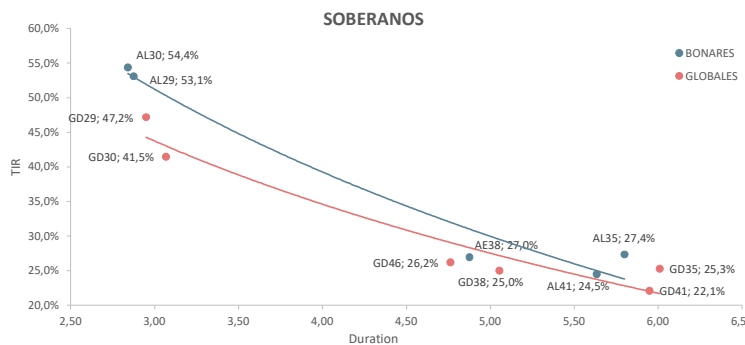
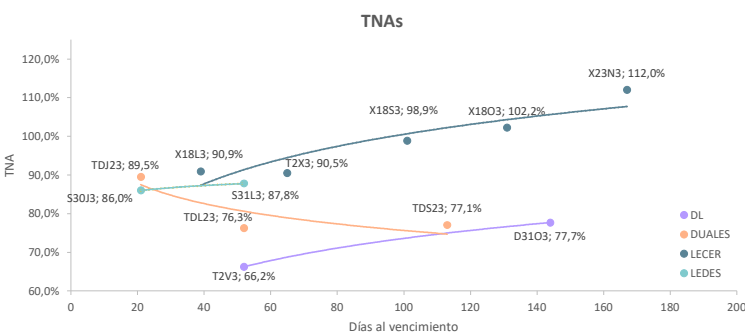
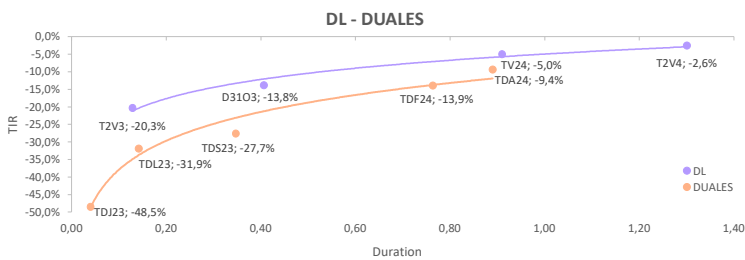
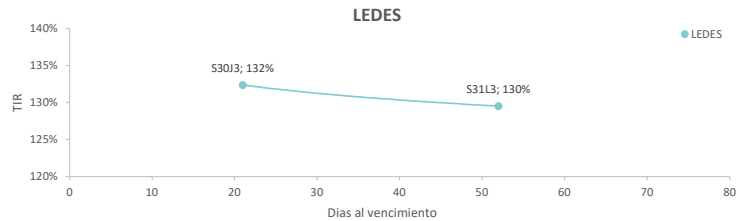
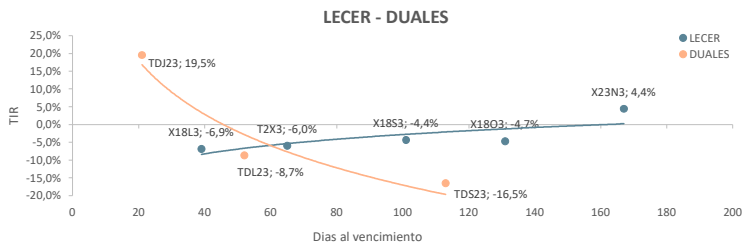
Bono	Precio	Paridad	TIR	Duration	Cupón	Current Yield	Diaria	MTD
AL29	\$ 25,50	25%	53,1%	2,88	1,00%	3,92%	-1,92%	9,02%
GD29	\$ 28,60	28%	47,2%	2,95	1,00%	3,50%	-1,08%	-1,38%
AL30	\$ 23,14	23%	54,4%	2,84	0,50%	2,16%	-0,92%	6,05%
GD30	\$ 29,93	30%	41,5%	3,07	0,50%	1,67%	0,71%	7,43%
AL35	\$ 25,20	25%	27,4%	5,80	1,50%	5,95%	-2,32%	7,24%
GD35	\$ 27,75	28%	25,3%	6,01	1,50%	5,41%	0,91%	7,98%
AE38	\$ 32,00	31%	27,0%	4,88	3,88%	12,11%	-0,31%	12,44%
GD38	\$ 34,60	34%	25,0%	5,05	3,88%	11,20%	-0,29%	8,13%
AL41	\$ 27,70	27%	24,5%	5,63	3,50%	12,64%	-1,60%	8,58%
GD41	\$ 31,00	31%	22,1%	5,95	3,50%	11,29%	2,26%	10,71%
GD46	\$ 28,10	28%	26,2%	4,76	1,50%	5,34%	-0,35%	3,88%

FUTUROS DE DÓLAR - ROFEX

Días	Vto	Precio	Devaluación Directa	TEA	TNA	Crawling Mensual
21	30/6/2023	\$ 261,30	6,7%	207,1%	115,9%	9,80%
52	31/7/2023	\$ 292,60	19,4%	248,1%	136,5%	10,95%
83	31/8/2023	\$ 332,80	35,9%	284,8%	157,7%	11,88%
112	29/9/2023	\$ 366,00	49,4%	270,1%	161,0%	11,52%
144	31/10/2023	\$ 402,00	64,1%	251,0%	162,5%	11,03%
174	30/11/2023	\$ 437,95	78,8%	238,3%	165,3%	10,69%
203	29/12/2023	\$ 496,50	102,7%	256,2%	184,6%	11,17%
236	31/1/2024	\$ 553,00	125,7%	252,3%	194,5%	11,06%
265	29/2/2024	\$ 590,00	140,8%	235,6%	194,0%	10,62%
292	27/3/2024	\$ 620,00	153,1%	219,2%	191,4%	10,16%
326	30/4/2024	\$ 668,80	173,0%	207,9%	193,7%	9,82%
357	31/5/2024	\$ 710,00	189,8%	196,8%	194,1%	9,49%

* Supuestos de inflación: 8% mensual desde mayo en adelante.

Supuestos de Devaluación: 7% para instrumentos que vencen hasta 2023 (DL y Duales) y 7,3% para los que vencen en 2024.



GRUPO IEB

Av. del Libertador 498. Piso 10 - Torre IEB (1414) C.A.B.A.

Tel: (+54 11) 5353-5500 <https://www.grupoieb.com.ar/>