

PRINCIPALES VARIABLES

TC Oficial: \$ 243,81 CCL⁽¹⁾: \$ 493,06 MEP⁽²⁾: \$ 472,20 Brecha: 102,23% Devaluación⁽³⁾: 8,63% Inflación⁽⁴⁾: 8,40% Tasa Leliq: 97% Tasa Caución: 82,20%

⁽¹⁾ Promedio a través de ADRs. ⁽²⁾ Calculado con Lede Junio. ⁽³⁾ Tasa promedio últimos 5 días (mensual). ⁽⁴⁾ Inflación mensual de Abril.

DEUDA EN PESOS DEL TESORO NACIONAL

Ticker	Precio	Tipo	TIR	TNA*	Duration	Días al Vto.	Diaria	WTD
X16J3	\$ 177,77	CER	-11,0%	111,6%	0,02	9	0,24%	0,49%
X18L3	\$ 119,68	CER	-7,0%	96,6%	0,11	41	0,11%	0,74%
T2X3	\$ 451,00	CER	-5,3%	95,5%	0,18	67	0,07%	0,68%
X18S3	\$ 167,70	CER	-4,6%	101,6%	0,29	103	0,66%	1,57%
X18O3	\$ 106,20	CER	-3,3%	106,9%	0,36	133	1,07%	2,76%
X23N3	\$ 103,05	CER	0,8%	114,4%	0,46	169	0,05%	1,03%
S30J3	\$ 95,00	Fija	144%	91,5%	0,06	23	0,24%	0,62%
S31L3	\$ 88,75	Fija	131%	89,0%	0,14	54	0,97%	1,14%

Ticker	Precio	Tipo	TIR	TNA*	Duration	Días al Vto.	Diaria	WTD
TDJ23	\$ 249,30	Duales (CER)	6,2%	92,1%	0,05	23	0,28%	0,37%
TDL23	\$ 255,00	Duales (CER)	-12,9%	76,5%	0,16	54	0,69%	1,27%
TDS23	\$ 262,70	Duales (CER)	-13,6%	84,1%	0,35	115	0,84%	3,47%
TDF24	\$ 268,70	Duales (CER)	-9,8%	108,2%	0,78	266	1,02%	2,17%
TDA24	\$ 263,05	Duales (CER)	-6,8%	127,3%	0,90	328	0,59%	0,59%

Ticker	Precio	Tipo	TIR	TNA*	Duration	Días al Vto.	Diaria	WTD
T2V3	\$ 250,25	Dólar linked	-18,2%	65,5%	0,14	54	0,34%	1,83%
D31O3	\$ 256,00	Dólar linked	-12,2%	79,5%	0,41	146	0,39%	0,00%
TV24	\$ 254,70	Dólar linked	-4,6%	116,8%	0,92	328	-0,12%	0,28%
T2V4	\$ 251,00	Dólar linked	-1,9%	149,0%	1,31	481	-0,40%	-0,79%
TDJ23	\$ 249,30	Duales (DL)	-35,1%	46,2%	0,05	23	0,28%	0,37%
TDL23	\$ 255,00	Duales (DL)	-28,3%	61,4%	0,16	54	0,69%	1,27%
TDS23	\$ 262,70	Duales (DL)	-22,1%	75,5%	0,35	115	0,84%	3,47%
TDF24	\$ 268,70	Duales (DL)	-12,9%	102,9%	0,78	266	1,02%	2,17%
TDA24	\$ 263,05	Duales (DL)	-8,4%	113,6%	0,90	328	0,59%	0,59%

Ticker	Precio	Tipo	TIR	Duration	Diaria	WTD
TX24	\$ 459,50	CER	10,0%	0,74	-0,54%	-0,65%
T3X4	\$ 115,00	CER	11,3%	0,82	-0,86%	0,00%
T2X4	\$ 336,50	CER	10,6%	1,08	-0,47%	0,34%
T4X4	\$ 109,25	CER	13,1%	1,28	-0,68%	-0,68%
T2X5	\$ 109,90	CER	11,4%	1,59	0,83%	1,76%
TX25	\$ 160,10	CER	15,7%	2,34	0,06%	0,06%
TX26	\$ 353,50	CER	11,8%	2,17	0,00%	0,35%
TX28	\$ 337,80	CER	11,6%	2,69	2,05%	2,99%
DICP	\$ 6.963,00	CER	12,2%	4,03	-0,53%	0,32%
PARP	\$ 3.420,00	CER	9,8%	8,39	-0,13%	3,70%
TO23	\$ 76,80	Fija	160,4%	0,19	-1,01%	1,74%
TO26	\$ 20,10	Fija	143,0%	0,94	2,03%	2,03%
BDC24	\$ 116,60	Badlar	143,0%	0,55	0,09%	1,44%
PBA25	\$ 97,50	Badlar	186,9%	0,82	0,41%	-0,39%
BDC28	\$ 102,00	Badlar	141,6%	1,20	0,00%	2,10%

BONOS SOBERANOS ARGENTINOS (Precios en USD)

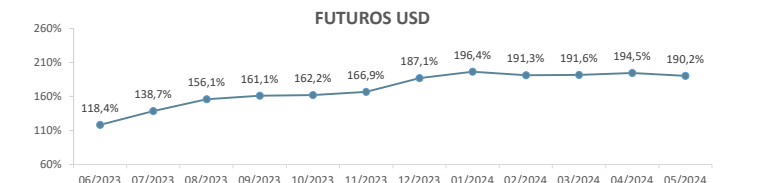
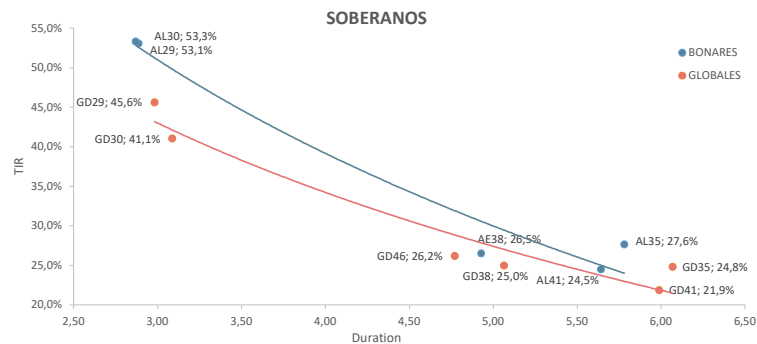
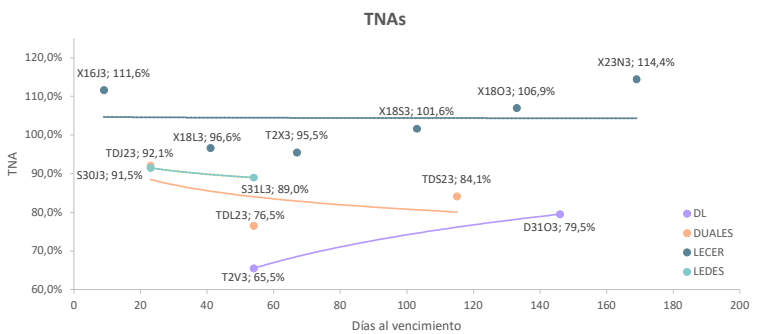
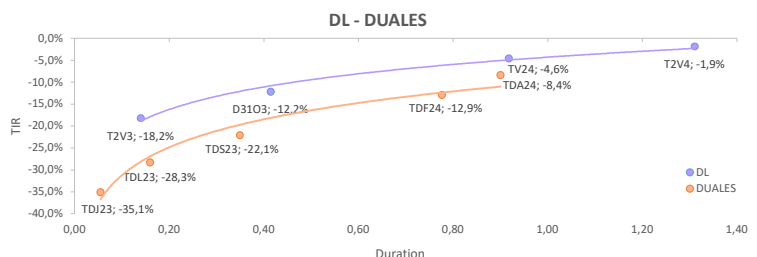
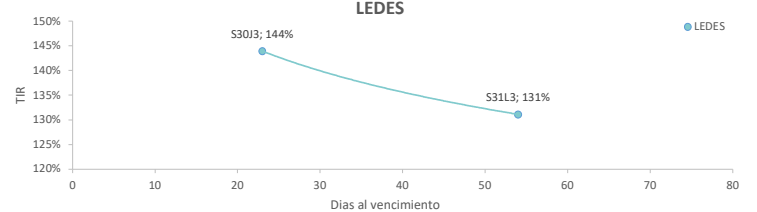
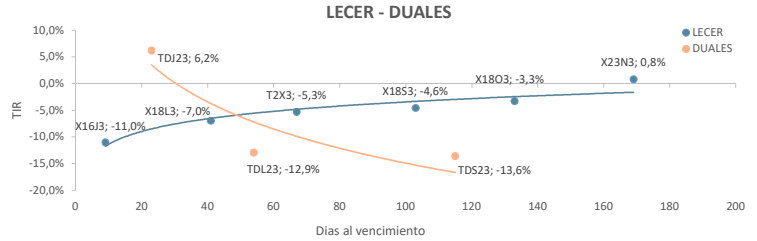
Bono	Precio	Paridad	TIR	Duration	Cupón	Current Yield	Diaria	MTD
AL29	\$ 25,40	25%	53,1%	2,89	1,00%	3,94%	3,25%	8,59%
GD29	\$ 29,40	29%	45,6%	2,98	1,00%	3,40%	1,38%	1,38%
AL30	\$ 23,50	23%	53,3%	2,87	0,50%	2,13%	2,75%	7,70%
GD30	\$ 30,10	30%	41,1%	3,09	0,50%	1,66%	2,03%	8,04%
AL35	\$ 24,81	25%	27,6%	5,78	1,50%	6,05%	2,10%	5,58%
GD35	\$ 28,30	28%	24,8%	6,07	1,50%	5,30%	1,91%	10,12%
AE38	\$ 32,48	32%	26,5%	4,93	3,88%	11,93%	3,60%	14,13%
GD38	\$ 34,50	34%	25,0%	5,06	3,88%	11,23%	1,77%	7,81%
AL41	\$ 27,60	27%	24,5%	5,64	3,50%	12,68%	-0,54%	8,19%
GD41	\$ 31,25	31%	21,9%	5,99	3,50%	11,20%	7,72%	11,61%
GD46	\$ 28,00	28%	26,2%	4,77	1,50%	5,36%	2,23%	3,51%

FUTUROS DE DÓLAR - ROFEX

Días	Vto	Precio	Devaluación Directa	TEA	TNA	Crawling Mensual
23	30/6/2023	\$ 262,00	7,5%	213,3%	118,4%	9,98%
54	31/7/2023	\$ 293,85	20,5%	253,2%	138,7%	11,09%
85	31/8/2023	\$ 332,45	36,4%	278,7%	156,1%	11,74%
114	29/9/2023	\$ 366,50	50,3%	268,8%	161,1%	11,49%
146	31/10/2023	\$ 402,00	64,9%	249,1%	162,2%	10,98%
176	30/11/2023	\$ 440,00	80,5%	240,2%	166,9%	10,74%
205	29/12/2023	\$ 500,00	105,1%	259,2%	187,1%	11,25%
238	31/1/2024	\$ 556,00	128,0%	254,1%	196,4%	11,11%
267	29/2/2024	\$ 585,00	139,9%	230,8%	191,3%	10,48%
294	27/3/2024	\$ 620,00	154,3%	218,6%	191,6%	10,14%
328	30/4/2024	\$ 669,95	174,8%	208,0%	194,5%	9,83%
359	31/5/2024	\$ 700,00	187,1%	192,2%	190,2%	9,35%

* Supuestos de inflación: 8% mensual desde mayo en adelante.

Supuestos de Devaluación: 7% para instrumentos que vencen hasta 2023 (DL y Duales) y 7,3% para los que vencen en 2024.



GRUPO IEB

Av. del Libertador 498. Piso 10 - Torre IEB (1414) C.A.B.A.
Tel: (+54 11) 5353-5500 <https://www.grupoieb.com.ar/>