

**PRINCIPALES VARIABLES**

TC Oficial: \$ 230,64 CCL<sup>(1)</sup>: \$ 467,41 MEP<sup>(2)</sup>: \$ 447,66 Brecha: 102,66% Devaluación<sup>(3)</sup>: 6,04% Inflación<sup>(4)</sup>: 8,40% Tasa Leliq: 91% Tasa Caución: 81,93%

<sup>(1)</sup> Promedio a través de ADRs. <sup>(2)</sup> Calculado con Lede Mayo. <sup>(3)</sup> Tasa promedio últimos 5 días (mensual). <sup>(4)</sup> Inflación mensual de Abril.

**DEUDA EN PESOS DEL TESORO NACIONAL**

Ticker	Precio	Tipo	TIR	TNA*	Duration	Días al Vto.	Diaria	WTD
X19Y3	\$ 211,45	CER	79,9%	148,3%	0,00	4	0,07%	0,07%
X16J3	\$ 167,58	CER	4,6%	101,6%	0,08	32	-0,13%	-0,13%
X18L3	\$ 112,50	CER	0,6%	102,2%	0,17	64	0,09%	0,09%
T2X3	\$ 422,70	CER	0,8%	103,0%	0,24	90	0,48%	0,48%
X18S3	\$ 156,45	CER	1,0%	109,9%	0,34	126	-0,22%	-0,22%
S31Y3	\$ 96,30	Fija	167%	100,2%	0,04	16	0,21%	0,21%
S30J3	\$ 89,03	Fija	162%	102,2%	0,12	46	-0,08%	-0,08%
S31L3	\$ 82,71	Fija	152%	101,7%	0,21	77	-0,95%	-0,95%

Ticker	Precio	Tipo	TIR	TNA*	Duration	Días al Vto.	Diaria	WTD
TDJ23	\$ 234,80	Duales (CER)	7,3%	97,9%	0,11	46	-0,72%	-0,72%
TDL23	\$ 238,39	Duales (CER)	-3,5%	90,6%	0,21	77	-0,26%	-0,26%
TDS23	\$ 241,65	Duales (CER)	-3,9%	99,3%	0,38	138	-0,56%	-0,56%
TDF24	\$ 238,15	Duales (CER)	-0,9%	128,6%	0,79	289	-0,31%	-0,31%
TDA24	\$ 238,50	Duales (CER)	-1,9%	141,9%	0,96	351	-0,62%	-0,62%

Ticker	Precio	Tipo	TIR	TNA*	Duration	Días al Vto.	Diaria	WTD
T2V3	\$ 232,00	Dólar linked	-5,5%	76,4%	0,20	77	-1,61%	-1,61%
TV24	\$ 237,00	Dólar linked	-3,0%	111,9%	0,97	351	-0,77%	-0,77%
TDJ23	\$ 234,80	Duales (DL)	-17,8%	58,0%	0,11	46	-0,72%	-0,72%
TDL23	\$ 238,39	Duales (DL)	-17,2%	60,2%	0,21	77	-0,26%	-0,26%
TDS23	\$ 241,65	Duales (DL)	-13,1%	69,1%	0,38	138	-0,56%	-0,56%
TDF24	\$ 238,15	Duales (DL)	-4,7%	100,7%	0,79	289	-0,31%	-0,31%
TDA24	\$ 238,50	Duales (DL)	-4,0%	109,6%	0,96	351	-0,62%	-0,62%

Ticker	Precio	Tipo	TIR	Duration	Diaria	WTD
TX24	\$ 425,10	CER	12,5%	0,79	-0,32%	-0,32%
T3X4	\$ 106,00	CER	14,0%	0,88	-0,84%	-0,84%
T2X4	\$ 302,60	CER	15,1%	1,13	0,03%	0,03%
T4X4	\$ 100,60	CER	14,9%	1,35	-0,15%	-0,15%
T2X5	\$ 98,25	CER	14,9%	1,65	0,67%	0,67%
TX25	\$ 153,85	CER	14,7%	2,27	1,89%	1,89%
TX26	\$ 311,35	CER	15,0%	2,20	-0,18%	-0,18%
TX28	\$ 294,90	CER	14,6%	2,68	-0,03%	-0,03%
DICP	\$ 6.150,00	CER	13,9%	3,99	0,49%	0,49%
PARP	\$ 2.780,00	CER	11,6%	8,19	0,00%	0,00%
TO23	\$ 70,50	Fija	176,6%	0,23	-1,74%	-1,74%
TO26	\$ 19,21	Fija	141,5%	1,04	-3,95%	-3,95%
BDC24	\$ 110,00	Badlar	132,3%	0,62	0,92%	0,92%
PBA25	\$ 91,00	Badlar	173,8%	0,91	0,66%	0,66%
BDC28	\$ 113,00	Badlar	144,4%	1,00	0,85%	0,85%

**BONOS SOBERANOS ARGENTINOS (Precios en USD)**

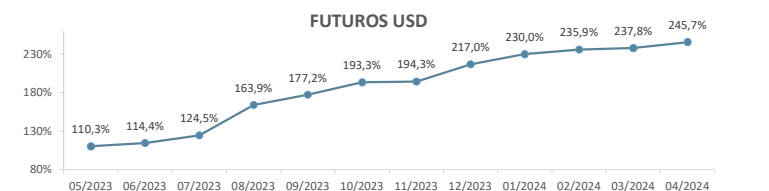
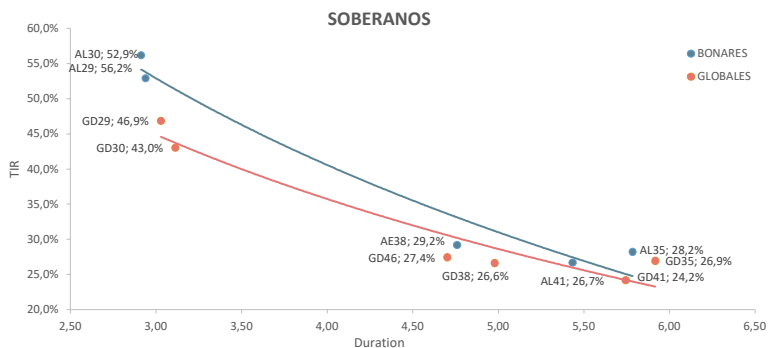
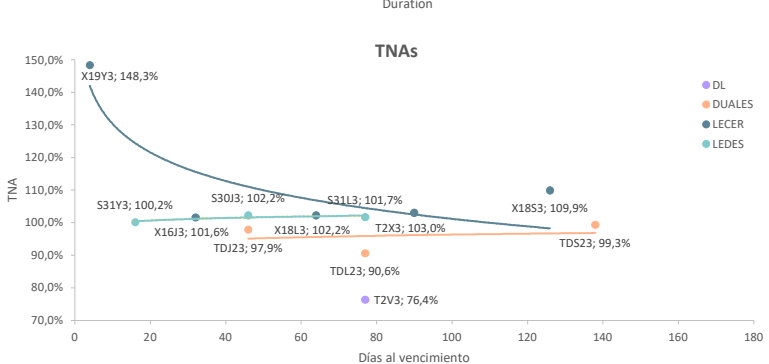
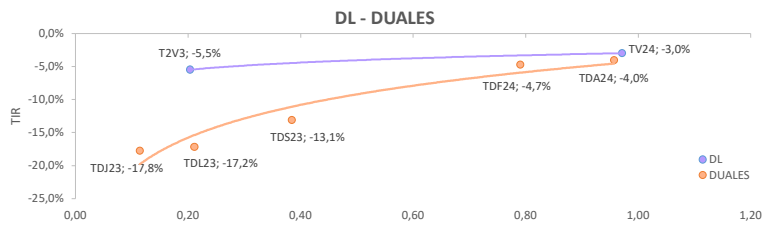
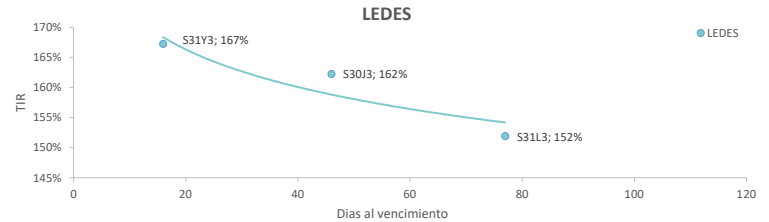
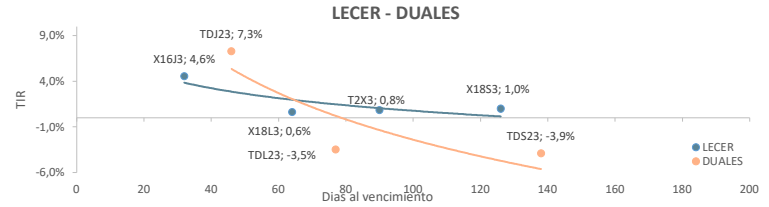
Bono	Precio	Paridad	TIR	Duration	Cupón	Current Yield	Diaria	MTD
AL29	\$ 23,30	23%	56,2%	2,91	1,00%	4,29%	2,26%	8,27%
GD29	\$ 27,98	28%	46,9%	3,03	1,00%	3,57%	-3,32%	9,08%
AL30	\$ 23,05	23%	52,9%	2,94	0,50%	2,17%	3,83%	11,89%
GD30	\$ 28,20	28%	43,0%	3,11	0,50%	1,77%	1,22%	9,30%
AL35	\$ 23,80	24%	28,2%	5,79	1,50%	6,30%	0,25%	10,70%
GD35	\$ 25,25	25%	26,9%	5,92	1,50%	5,94%	-0,23%	3,49%
AE38	\$ 28,90	29%	29,2%	4,76	3,88%	13,41%	1,80%	12,02%
GD38	\$ 31,85	31%	26,6%	4,98	3,88%	12,17%	-3,48%	5,46%
AL41	\$ 24,70	24%	26,7%	5,43	3,50%	14,17%	1,94%	3,18%
GD41	\$ 27,62	27%	24,2%	5,74	3,50%	12,67%	-2,28%	-1,38%
GD46	\$ 26,36	26%	27,4%	4,70	1,50%	5,69%	1,38%	6,85%

**FUTUROS DE DÓLAR - ROFEX**

Días	Vto	Precio	Devaluación Directa	TEA	TNA	Crawling Mensual
14	29/5/2023	\$ 240,40	4,2%	194,6%	110,3%	9,42%
46	30/6/2023	\$ 263,90	14,4%	191,2%	114,4%	9,32%
77	31/7/2023	\$ 291,20	26,3%	202,0%	124,5%	9,65%
108	31/8/2023	\$ 342,50	48,5%	280,5%	163,9%	11,78%
138	30/9/2023	\$ 385,15	67,0%	288,2%	177,2%	11,97%
168	30/10/2023	\$ 435,85	89,0%	298,6%	193,3%	12,21%
199	30/11/2023	\$ 475,00	105,9%	276,3%	194,3%	11,68%
230	31/12/2023	\$ 546,00	136,7%	292,6%	217,0%	12,07%
259	29/1/2024	\$ 607,05	163,2%	291,1%	230,0%	12,04%
290	29/2/2024	\$ 663,00	187,5%	277,7%	235,9%	11,71%
321	31/3/2024	\$ 713,00	209,1%	260,9%	237,8%	11,29%
347	26/4/2024	\$ 769,30	233,5%	255,1%	245,7%	11,14%

\* Supuestos de inflación: 8% mensual desde abril en adelante.

Supuestos de Devaluación: 6,2% para instrumentos que vencen hasta 2023 (DL y Duales) y 6,8% para los que vencen en 2024.



**GRUPO IEB**

Av. del Libertador 498. Piso 10 - Torre IEB (1414) C.A.B.A.  
Tel: (+54 11) 5353-5500 <https://www.grupoieb.com.ar/>

Este documento es distribuido al sólo efecto informativo, siendo propiedad de Invertir en Bolsa S.A. ("IEB"). No podrá ser distribuido ni reproducido sin autorización previa de IEB. La información incorporada en este documento proviene de fuentes públicas, siendo que IEB no ha sometido a las mismas a un proceso de auditoría, no otorga garantía de veracidad y/o exactitud sobre la misma, ni asume obligación alguna de actualizar la misma. Se advierte que parte de la información del presente documento está constituida por estimaciones futuras. Debido a riesgos e incertidumbres, los resultados reales o el desempeño de los valores negociables podrían diferir de dichas estimaciones. Además, todas las opiniones y estimaciones aquí expresadas están sujetas a cambios sin previo aviso. Los rendimientos pasados manifestados por valores negociables son un indicador y no implican, promesas de rendimientos futuros. IEB, sus ejecutivos u otros empleados, podrán hacer comentarios de mercado, orales o escritos, o transacciones que reflejen una opinión distinta a aquellas expresadas en el presente documento. El contenido de este documento no podrá ser considerado como una oferta, invitación o solicitud de ningún tipo para realizar actividades con valores negociables y otros activos financieros. Tampoco constituye en sí una recomendación de contratación de servicios o inversiones específicas. El receptor deberá basarse exclusivamente en su propia investigación, evaluación y juicio independiente para tomar una decisión relativa a la inversión, con el debido y previo asesoramiento legal e impositivo. IEB es un Agente de Liquidación y Compensación - Integral registrado bajo la matrícula n° 246, y Agente de Colocación y Distribución Integral de FCI registrado bajo la matrícula n° 59, en ambos casos de la CNV. Además, IEB es miembro de Bolsas y Mercados Argentinos S.A. (BYMA) n° 203, Mercado a Término de Rosario S.A. (ROFEX S.A.) n° 313, Mercado Abierto Electrónico S.A. (MAE) n° 1695, y Mercado Argentino de Valores S.A. (MAV) n° 546.