

PRINCIPALES VARIABLES

TC Oficial: \$ 205,79 CCL: \$ 392,35 MEP: \$ 381,68 Brecha: 90,7% Devaluación<sup>(1)</sup>: 6,34% Inflación<sup>(2)</sup>: 6,60% Tasa Leliq: 78,0% Tasa Caución: 68,00%

<sup>(1)</sup> Tasa promedio últimos 5 días (mensual). <sup>(2)</sup> Inflación mensual de Febrero.

DEUDA EN PESOS DEL TESORO NACIONAL

Ticker	Precio	Tipo	TIR	TNA*	Duration	Días al Vto.	Diaria	Semanal
X21A3	\$ 197,00	CER	4,5%	82,8%	0,06	31	0,51%	3,44%
X19Y3	\$ 189,15	CER	1,5%	85,7%	0,14	59	0,61%	3,25%
X16J3	\$ 149,30	CER	3,1%	89,4%	0,22	87	0,37%	3,57%
T2X3	\$ 372,05	CER	4,6%	94,0%	0,38	145	-0,12%	3,20%
X18S3	\$ 142,00	CER	-2,6%	80,6%	0,48	181	-2,74%	5,19%
S31M3	\$ 99,16	Fija	179%	103,1%	0,01	10	0,26%	2,86%
S28A3	\$ 93,20	Fija	129%	85,9%	0,08	38	0,16%	2,88%
S31Y3	\$ 86,60	Fija	127%	88,2%	0,18	71	0,17%	2,72%
S30J3	\$ 81,00	Fija	127%	91,1%	0,26	101	0,12%	2,02%

Ticker	Precio	Tipo	TIR	TNA*	Duration	Días al Vto.	Diaria	Semanal
TDJ23	\$ 209,15	Duales (CER)	2,4%	87%	0,25	101	0,17%	3,51%
TDL23	\$ 209,00	Duales (CER)	2,5%	88%	0,34	132	0,12%	3,88%
TDS23	\$ 208,19	Duales (CER)	3,6%	95%	0,50	193	0,00%	4,04%
TDF24	\$ 200,90	Duales (CER)	5,6%	-	0,90	344	0,70%	4,58%

Ticker	Precio	Tipo	TIR	TNA*	Duration	Días al Vto.	Diaria	Semanal
TV23	\$ 206,60	Dólar linked	-2,8%	71%	0,08	38	0,32%	4,13%
T2V3	\$ 206,00	Dólar linked	-0,3%	84%	0,34	132	-0,24%	5,10%
TV24	\$ 197,75	Dólar linked	4,3%	127%	1,07	406	1,15%	2,30%
TDJ23	\$ 209,15	Duales (DL)	-6,1%	87%	0,25	101	0,17%	3,51%
TDL23	\$ 209,00	Duales (DL)	-4,4%	88%	0,34	132	0,12%	3,88%
TDS23	\$ 208,19	Duales (DL)	-2,2%	95%	0,50	193	0,00%	4,04%
TDF24	\$ 200,90	Duales (DL)	2,6%	-	0,90	344	0,70%	4,58%

Ticker	Precio	Tipo	TIR	Duration	Diaria	Semanal
TX24	\$ 379,55	CER	11,6%	0,93	0,68%	2,17%
T3X4	\$ 93,75	CER	13,5%	1,03	0,64%	1,74%
T2X4	\$ 275,00	CER	12,0%	1,29	1,48%	2,61%
T4X4	\$ 89,80	CER	13,8%	1,51	0,50%	1,64%
T2X5	\$ 87,30	CER	14,1%	1,82	0,63%	1,81%
TX25	\$ 142,00	CER	12,9%	2,43	2,90%	0,71%
TX26	\$ 285,80	CER	13,5%	2,36	0,11%	0,00%
TX28	\$ 276,50	CER	12,6%	2,87	-1,43%	0,88%
DICP	\$ 5.590,00	CER	13,0%	4,26	0,34%	-3,33%
PARP	\$ 2.800,00	CER	10,2%	8,52	2,56%	3,70%
TO23	\$ 77,15	Fija	121,0%	0,36	0,19%	2,87%
TO26	\$ 29,20	Fija	113,1%	1,11	1,04%	-1,85%
BDC24	\$ 117,80	Badlar	96,6%	0,67	0,04%	2,35%
PBA25	\$ 100,90	Badlar	124,5%	0,97	-0,10%	0,10%
BDC28	\$ 105,25	Badlar	98,9%	1,44	-0,24%	3,44%

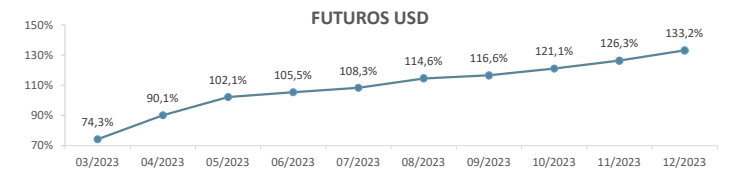
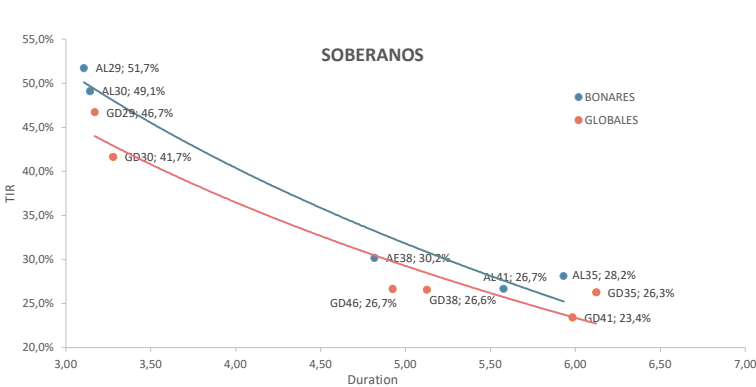
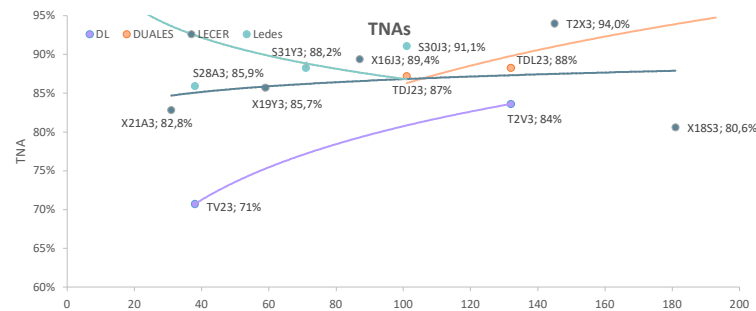
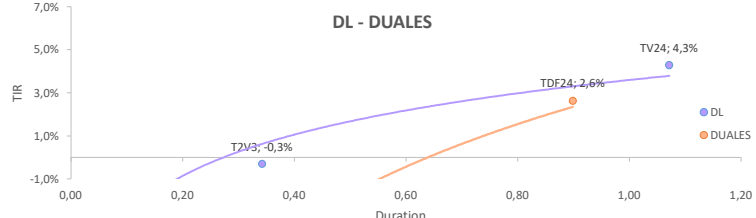
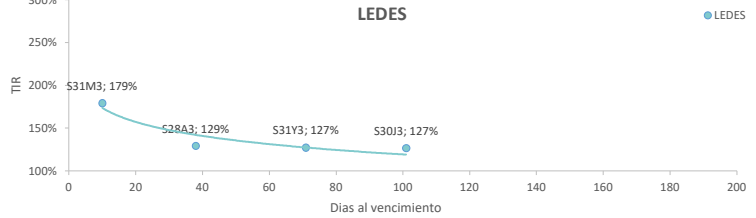
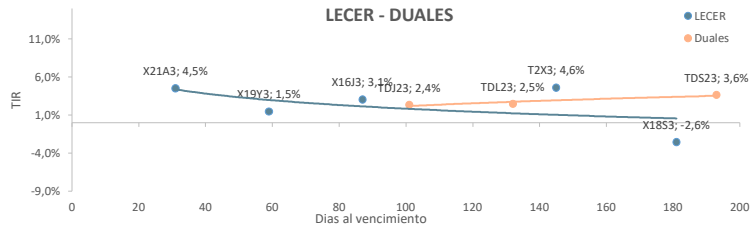
BONOS SOBERANOS ARGENTINOS (Precios en USD)

Bono	Precio	Paridad	TIR	Duration	Cupón	Current Yield	Diaria	MTD
AL29	\$ 23,94	24%	51,7%	3,11	1,00%	4,18%	-0,66%	-16,00%
GD29	\$ 26,60	27%	46,7%	3,17	1,00%	3,76%	-5,00%	-18,65%
AL30	\$ 23,49	23%	49,1%	3,14	0,50%	2,13%	-0,89%	-17,87%
GD30	\$ 27,68	28%	41,7%	3,28	0,50%	1,81%	0,00%	-17,37%
AL35	\$ 23,05	23%	28,2%	5,93	1,50%	6,51%	-3,35%	-17,68%
GD35	\$ 25,20	25%	26,3%	6,12	1,50%	5,95%	-0,40%	-15,72%
AE38	\$ 26,85	27%	30,2%	4,82	3,88%	14,43%	-3,07%	-15,91%
GD38	\$ 30,90	31%	26,6%	5,13	3,88%	12,54%	-0,64%	-14,64%
AL41	\$ 23,92	24%	26,7%	5,58	3,50%	14,63%	-5,27%	-16,36%
GD41	\$ 27,80	28%	23,4%	5,98	3,50%	12,59%	1,09%	-15,76%
GD46	\$ 26,25	26%	26,7%	4,92	1,50%	5,71%	0,00%	-15,30%

FUTUROS DE DÓLAR - ROFEX

Días	Vto	Precio	Devaluación Directa	TEA	TNA	Crawling Mensual
9	31/3/2023	\$ 209,56	1,8%	108,8%	74,3%	6,33%
39	30/4/2023	\$ 225,60	9,6%	136,4%	90,1%	7,43%
70	31/5/2023	\$ 246,10	19,6%	154,1%	102,1%	8,08%
100	30/6/2023	\$ 265,25	28,9%	152,5%	105,5%	8,03%
131	31/7/2023	\$ 285,80	38,9%	149,7%	108,3%	7,92%
162	31/8/2023	\$ 310,50	50,9%	152,6%	114,6%	8,03%
192	30/9/2023	\$ 332,00	61,3%	148,2%	116,6%	7,87%
223	31/10/2023	\$ 358,00	74,0%	147,5%	121,1%	7,84%
253	30/11/2023	\$ 386,00	87,6%	147,8%	126,3%	7,86%
284	31/12/2023	\$ 419,00	103,6%	149,4%	133,2%	7,91%

\* Supuestos de inflación: 7% para mar-23 y 6,5% mensual en adelante. Supuestos de Devaluación = 6% para TV23 y 6,3% para T2V3.



GRUPO IEB

Av. del Libertador 498. Piso 10 - Torre IEB (1414) C.A.B.A.  
Tel: (+54 11) 5353-5500 <https://www.grupoieb.com.ar/>

Este documento es distribuido al sólo efecto informativo, siendo propiedad de Invertir en Bolsa S.A. ("IEB"). No podrá ser distribuido ni reproducido sin autorización previa de IEB. La información incorporada en este documento proviene de fuentes públicas, siendo que IEB no ha sometido a las mismas a un proceso de auditoría, no otorga garantía de veracidad y/o exactitud sobre la misma, ni asume obligación alguna de actualizar la misma. Se advierte que parte de la información del presente documento está constituida por estimaciones futuras. Debido a riesgos e incertidumbres, los resultados reales o el desempeño de los valores negociables podrían diferir de dichas estimaciones. Además, todas las opiniones y estimaciones aquí expresadas están sujetas a cambios sin previo aviso. Los rendimientos pasados manifestados por valores negociables son un indicador y no implican, promesas de rendimientos futuros. IEB, sus ejecutivos u otros empleados, podrán hacer comentarios de mercado, orales o escritos, o transacciones que reflejen una opinión distinta a aquellas expresadas en el presente documento. El contenido de este documento no podrá ser considerado como una oferta, invitación o solicitud de ningún tipo para realizar actividades con valores negociables y otros activos financieros. Tampoco constituye en sí una recomendación de contratación de servicios o inversiones específicas. El receptor deberá basarse exclusivamente en su propia investigación, evaluación y juicio independiente para tomar una decisión relativa a la inversión, con el debido y previo asesoramiento legal e impositivo. IEB es un Agente de Liquidación y Compensación - Integral registrado bajo la matrícula n° 246, y Agente de Colocación y Distribución Integral de FCI registrado bajo la matrícula n° 59, en ambos casos de la CNV. Además, IEB es miembro de Bolsas y Mercados Argentinos S.A. (BYMA) n° 203, Mercado a Término de Rosario S.A. (ROFEX S.A.) n° 313, Mercado Abierto Electrónico S.A. (MAE) n° 1695, y Mercado Argentino de Valores S.A. (MAV) n° 546.